

2020



# 入学試験要項

RAKUNO GAKUEN UNIVERSITY

酪農学園大学

## ■ 推薦入学試験

一般推薦/産業振興特別推薦/自己推薦(前期・後期)/指定校推薦/アグリマイスター推薦/  
環境共生貢献推薦/生産動物医療推薦/動物病院後継者育成推薦/  
農業高校および農業大学校推薦/学士・特別選抜推薦/生産動物医療部門推薦

## ■ 第1期 学力入学試験 A日程/B日程

## ■ センター試験併用型入学試験

## ■ 第2期 学力入学試験

## ■ センター試験利用入学試験(前期・後期)

## ■ 循環農学類/食と健康学類/ 管理栄養士コース/環境共生学類/ 獣医学類/獣医保健看護学類

内容をよく確認し、出願してください。



酪農学園大学  
公式サイト



酪農学園大学は、2014年度  
(公財)日本高等教育評価機構  
による大学機関別認証評価にお  
いて大学評価基準に適合してい  
ると認定されました。

# contents

目次

□入試システムガイド	4
・入試区分	
・学群・学類・コース	
・2020年度入試に関するお知らせ	
・「入試過去問題活用宣言」への参加について	
・募集人員	5
・入試日程一覧	6
・大学入学資格	6
■推薦入学試験	7
■第1期学力入学試験	14
■センター試験併用型入学試験	14
■第2期学力入学試験	20
■センター試験利用入学試験	25
■循環農学類/食と健康学類/管理栄養士コース/ 環境共生学類/獣医学類/獣医保健看護学類	28
■共通事項	41
・Web出願による出願の流れ	42
・よくあるご質問	46
・インターネットによる合否案内利用方法	47
・受験番号について	48
・入学手続等	49
・入試特待生・減免制度	50
・学納金・その他徴収金一覧(予定)	52
・学生寮の案内	54
■様式集	55
□受験宿泊プランのご案内	69
□本学試験場の案内・お問い合わせ先	巻末

## 個人情報の取扱について

本学では受験生の住所、氏名、生年月日、学校名、その他の個人情報は本学で作成する統計的資料以外の目的には使用いたしません。また資料送付など一部業務を外部に委託する場合がありますが、個人情報の秘密保持等適切な管理をいたします。

なお、志願書の出身高校への情報提供承諾欄にて入試成績の開示を承諾した場合に限り出身高校へ受験の合否結果、点数、順位などの情報を提供する場合があります。

# 受験生の皆さんへ

## 本学におけるキリスト教教育について

受験生の皆様は本学を志望されるにあたって、すでに本学の教育方針について一応の理解をされていると思いますが、今一度「建学の精神」にふれて本学のキリスト教の精神による教育について述べたいと思います。

本学の教育の目的と使命は、「キリスト教の精神によって人間教育を行い、酪農の科学並びに実際に教育し、もって神を愛し、人を愛し、土を愛する三愛の精神に徹する有為な社会人及び指導者を養成すること」にあります。

教育とは単に知識や技術を習得させるだけではありません。大切なことは、それを身につけて実際に生かす人間をいかに育てるかということです。そこに本学がキリスト教の精神に基づく教育を人間教育の基盤としている理由があります。本学の建学の精神である「三愛精神」——神を愛し、人を愛し、土を愛する——は、豊かな教養、深い専門知識と技術を身につけた人を育てるだけでなく、その新しい「知」をもって神と人と大地に仕える人を生み出したという願いの結実でもあるのです。そのような人こそが新しい時代の担い手として真に求められていると確信しています。本学において、建学の精神のより所であるキリスト教精神の理解と修得が特に重要な位置を占めている理由です。

本学では毎週大学礼拝を行い、これに参加することによって建学の精神をより身近なものとして受け止め、キリスト教の精神を理解し、三愛精神を体得することを目指しています。しかし、決してキリスト教信仰を強制するものではありません。また、本学では創立当初から、入学式及び卒業式はキリスト教の礼拝によって執り行っています。

また、基盤教育において「キリスト教Ⅰ、Ⅱ」はキリスト教を学問的に探求し、同時に人間形成に関わる重要な基礎科目として必修になっています。

以上簡単に本学の「キリスト教の精神による人間教育」について述べました。受験生の皆様が、本学の教育の目的と使命について理解を深められて試験に臨まれるように希望いたします。

## 学生受け入れの方針

本学は、建学の精神「三愛精神」を理解し、「健土健民」の教えを実践するために積極的に行動する強い開拓者精神を持った人物を求め、農業は食を保障し、環境との調和を必然とし、健康な生命を育むまさに母なる大地と同義である。農業は総合科学であり、理論と実践を融合し、「命を紡ぐ健土健民」社会の実現を志す意志の強い人物を求め、どの専門分野においても、「農・食・環境・生命」の有機結びつきを理解できる担い手は、自己教育能力を持ち高度の専門性を持った質の高い教養人として社会貢献をなされる。

### 【農食環境学群】

#### 基本方針

建学の精神（三愛精神・健土健民・実学教育）に基づき、健康な土にこそ健康な人々が生活できるという考えを、農学とくに酪農科学を基本として社会に伝えることが出来る人材を輩出する。

#### ■ 循環農学類

##### ◎卒業時の方針(DP)

資源循環型農業の実現に向けた広い知識と技能を会得し、人類社会の持続的な発展に貢献できる人材を輩出する。

##### ◎教育課程の方針(CP)

初年次教育では本学の基本精神を会得し、専門基礎科目では資源を有効に活用する農業（資源循環型農業）に関する基礎知識、専門科目では農学・畜産学・農業経済学に関する質の高い専門知識と実践力を身につける。

##### ◎学生受け入れの方針(AP)

資源循環型農業の実現を通じて人類社会の持続的な発展に貢献するための知識と技能の習得に意欲と主体性をもって、社会と協働しながら取り組むことができる人を求める。

#### ■ 食と健康学類

##### 1. 食品機能科学・食品開発学・食品流通学コース

##### ◎卒業時の方針(DP)

食に関わる様々な課題に対して積極的に対応できる知識と技能を有し、安全・安心の基本概念のもと、社会の発展に貢献できる人材を輩出する。

##### ◎教育課程の方針(CP)

初年次教育では本学の基本精神を会得し、専門基礎科目では食に関する基礎知識を自然科学と人文・社会科学の両面から学ぶ。専門科目では質の高い専門知識を得て課題解決能力を養い、食の専門家としての実践力を身につける。

##### ◎学生受け入れの方針(AP)

食に関する様々なことから興味を持ち、食を通して社会に貢献するための知識と技能の習得に向けて意欲あふれる人を求める。

##### 2. 管理栄養士コース

##### ◎卒業時の方針(DP)

管理栄養士に求められる人の健康と栄養に関わる豊かな知識と技能を有し、高い職業倫理観と使命感を持って社会の発展に貢献できる人材を輩出する。

##### ◎教育課程の方針(CP)

初年次教育では本学の基本精神を会得し、専門基礎科目では医学や食品学、栄養学分野の基礎知識を学ぶ。専門科目では質の高い専門知識と技能の習得を通して、管理栄養士としての職業倫理観と使命感を養成する。

##### ◎学生受け入れの方針(AP)

栄養と健康、そして社会環境と人との関わりについて広く学ぶ意欲を持ち、管理栄養士の資格取得を目指して日々努力できる人を求める。

#### ■ 環境共生学類

##### ◎卒業時の方針(DP)

地域から地球規模まで幅広い環境問題に対応可能な専門知識と技能を会得し、人間と自然が共生できる社会の実現に貢献できる人材を輩出する。

##### ◎教育課程の方針(CP)

初年次教育で本学の基本精神を会得し、専門基礎科目で野生動物や生命環境に対する人類活動の影響を理解する。専門科目では環境共生のための知恵と技術を追求し、効果的な課題解決能力と地球的視野をもって活躍できる実践力を養成する。

##### ◎学生受け入れの方針(AP)

人間と野生動物、そして生命環境が持続的に共生できる社会を実現するための幅広い知識と技能の習得を目指す人を求める。

### 【獣医学群】

#### 基本方針

建学の精神（三愛精神・健土健民・実学教育）に基づき、高度かつ幅広い専門知識と技術、総合的な判断力を習得し、国際的視野と豊かな人間性を持ってワンヘルスおよびチーム獣医療に貢献できる人材を育成する。

#### ■ 獣医学類

##### ◎卒業時の方針(DP)

社会的責務を果たすための倫理観と責任感を修得し、学際的な視点を持ってワンヘルスに立脚した世界的な視野で人間社会の健全な発展に寄与できる能力を体得した人材を輩出する。

##### ◎教育課程の方針(CP)

初年次教育では高大接続教育の円滑化を図り専門教育の基礎を築くとともに、自校教育を通して本学設立の基本精神を学ぶ。専門教育では基礎から応用へと体系的な講義と実習を通して獣医療の専門知識と技術を向上させる。

##### ◎学生受け入れの方針(AP)

社会に対する幅広い視野をもち、地域さらに地球全体における人と動物との調和に深い関心を寄せ、日々進歩する最新知識を吸収できる基礎学力と、生涯にわたって自ら積極的に学ぶ意欲をもつ人を求める。

#### ■ 獣医保健看護学類

##### ◎卒業時の方針(DP)

動物に対する深い愛情と高度な知識と技術を有し、地域社会において人間と動物との絆の構築とチーム獣医療に貢献できる人間性豊かな人材を輩出する。

##### ◎教育課程の方針(CP)

初年次教育では高大接続教育の円滑化を図り専門教育への基礎を築くとともに、自校教育を受講する事で本学設立の基本精神を学ぶ。専門教育では基礎から応用へと体系的な講義と実習を通して獣医療を支える専門知識と技術を向上させる。

##### ◎学生受け入れの方針(AP)

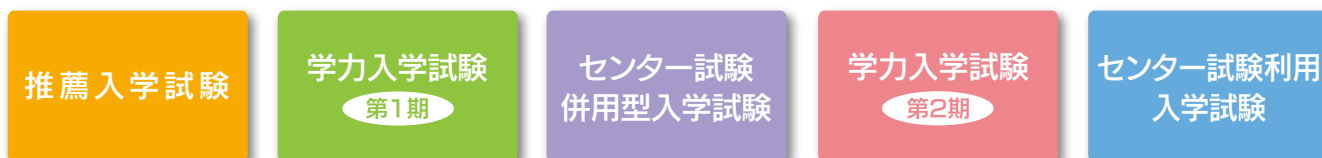
大学の基本理念と教育目標を理解し獣医保健看護学とその関連分野での自主的学習を通じ、人間と動物の良き関係の構築と動物の健康向上に貢献したいという目的意識を持った人を求める。

# 入試システムガイド

受験ガイドもあわせてご確認ください。

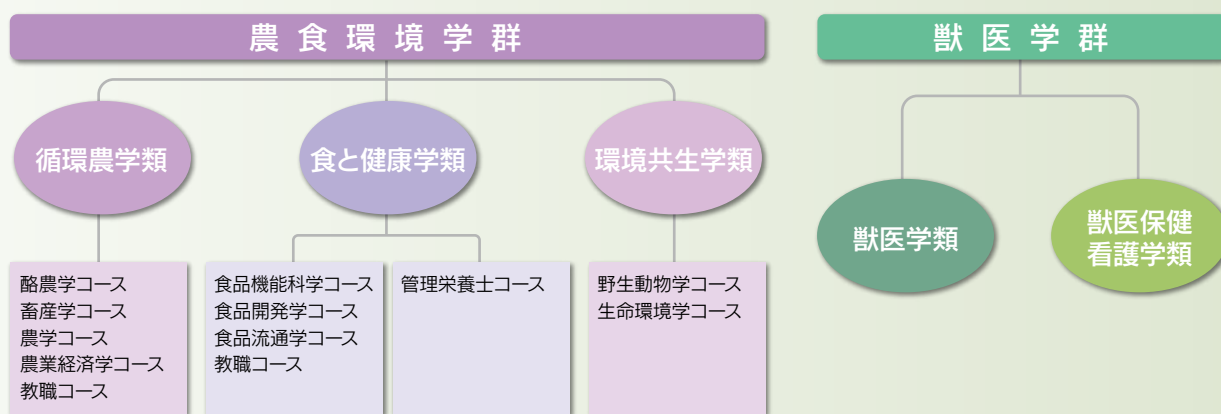
## ■入試区分

酪農学園大学の入試は大きく分けて「推薦入学試験」、「学力入学試験」、「センター試験併用型入学試験」、「センター試験利用入学試験」があります。



## ■学群・学類・コース

学びのフィールドは2学群、5学類、11コースで構成されています。



学類・コースによって入試区分ごとに募集の有無が異なるのでお間違いのないようお願いします。(次ページの募集人員参照)

## ■2020年度入試に関するお知らせ

入学試験は「学類」ごとに実施します。ただし、管理栄養士コースのみ「コース」で入学試験を実施します。

## ■「入試過去問題活用宣言」への参加について

本学は「入試過去問題活用宣言」に参加しています。学力入試の入学試験問題について、本学が必要と認める範囲内において、「宣言参加大学(本学含む)」及び「提供大学」の入試過去問題あるいは類似問題を使用して出題することがあります。ただし必ず使用するとは限りません。

### 獣医学類に入学予定の皆様へ

●獣医学類入学者は獣医学共用試験(有料)の対象者となり、別途受験料がかかります。詳細は在学中にお知らせいたします。

獣医学共用試験とは獣医学類の学生が参加型臨床実習を始める前に受ける試験で、4年生後期または5年生前期に実施します。全国の獣医学教育を受けている学生が共通で利用する試験となります。獣医学共用試験は、知識および問題解決能力を評価する客観試験(vetCBT)と技能・態度を評価する客観的臨床能力試験(vetOSCE)に分けられます。獣医師でない学生が飼育動物の診療に参加するに当たって、学生の質を動物の所有者と社会に保証するために実施します。不合格であれば参加型臨床実習を履修することができません。

注：CBT；Computer Based Testing / OSCE；Objective Structured Clinical Examination

## ■募集人員

(単位：人)

学群名称		農食環境学群				獣医学群		
学類およびコース名称		循環農学類	食と健康学類	食と健康学類 管理栄養士 コース <sup>※3</sup>	環境共生学類	獣医学類	獣医保健 看護学類	
定員		240	120	40	120	120	60	
推薦入学試験	指定校 <sup>※1</sup>	60	40	6	30	5	8	
	一般	52	20	9	30	10	10	
	産業振興特別	25	6	2				
	自己(前期)	8	6		5			
	自己(後期)	2	2		2			
	環境共生貢献				4			
	生産動物医療					10		
	動物病院後継者育成					3		
	農業高校および農業大学校					3		
	学士・特別選抜 <sup>※2</sup>					30		
	生産動物医療部門						3	
学力入学試験	第1期	73	25	15	30	48	24	
	第2期	8	4	3	5	6	5	
	センター試験併用型				6			
	センター試験利用(前期)	7	15	4	5	5	8	
	センター試験利用(後期)	5	2	1	3		2	
特別選抜	社会人	若干名						
	外国人	若干名						

※1 指定校推薦の募集人員については、酪農学園大学附属とわの森三愛高校からの内部進学入学試験（獣医学類を除く）およびアグリマイスター推薦（循環農学類および食と健康学類）による人数も含まれます。

※2 学士・特別選抜推薦の募集人員については、酪農学園大学附属とわの森三愛高等学校の獣医・理数コースからの内部進学入学試験を含みます。

※3 管理栄養士コースは「コース」での募集となります。

## ■入試日程一覧

### ■ 推薦入学試験 (P7～)

入試区分	試験日
一般推薦 産業振興特別推薦 自己推薦 (前期)	12月1日 (日)
指定校推薦 アグリマイスター推薦	11月30日 (土) 12月1日 (日)
環境共生貢献推薦 生産動物医療推薦 動物病院後継者育成推薦 生産動物医療部門推薦	12月1日 (日)
農業高校および 農業大学校推薦	農業高校 12月1日 (日)
	農業大学校 11月30日 (土)
学士・特別選抜推薦	11月30日 (土)
自己推薦 (後期)	2月4日 (火)

### ■ 学力入学試験 (P14～)

入試区分	試験日
第1期学力試験 (A日程)	2月4日 (火)
第1期学力試験 (B日程)	2月5日 (水)
センター試験 併用型試験	2月5日 (水)
第2期学力試験	2月28日 (金)

### ■ センター試験利用入学試験 (P25～)

入試区分	試験日
前期	本学独自の試験は 課しません。 ※1/18 (土)・1/19 (日) の大 学入試センター試験で、本学が 指定する教科・科目を受験する こと
後期	本学独自の試験は 課しません。 ※1/18 (土)・1/19 (日) の大 学入試センター試験で、本学が 指定する教科・科目を受験する こと

※出願登録期間最終日の入学検定料振込最終時間は当日の16:00までとなりますので注意してください。  
※出願書類は出願期間最終日必着となります。

## ■大学入学資格 (詳細は文部科学省のホームページで確認してください)

- ① 高等学校又は中等教育学校を卒業した者
- ② 特別支援学校の高等部又は高等専門学校3年次を修了した者
- ③ 外国において、学校教育における12年の課程を修了した者
- ④ 外国における、12年の課程修了相当の学力認定試験に合格した18歳以上の者
- ⑤ 外国において、指定された11年以上の課程を修了したとされる等の要件を満たす高等学校に対応する学校の課程を修了した者
- ⑥ 我が国において、外国の高等学校相当として指定した外国人学校を修了した者 (④～⑥に該当するが12年未満の課程の場合は、さらに指定された準備教育課程を修了する必要がある)
- ⑦ 高等学校と同等と認定された在外教育施設の課程を修了した者
- ⑧ 指定された専修学校の高等課程を修了した者
- ⑨ 外国の大学入学資格である国際バカロレアアビトゥアスバカロレアGCEALレベルを保有する者
- ⑩ 国際的な評価団体 (WASC、CIS、ACSI) の認定を受けた教育施設の12年の課程を修了した者
- ⑪ 高等学校卒業程度認定試験 (旧大検) に合格し18歳に達した者 (飛び級を除く)
- ⑫ 大学において個別の入学資格審査により認められた18歳以上の者

※日本国籍を有し、外国の高等学校等を卒業 (見込み含む) した方は出願登録前に入試広報センターにお問い合わせください (P8参照)。

# 推薦入学試験(専願<sup>※1</sup>)

一般推薦 産業振興特別推薦 自己推薦 指定校推薦 アグリマイスター推薦 環境共生貢献推薦  
 生産動物医療推薦 動物病院後継者育成推薦 農業高校および農業大学校推薦 学士・特別選抜推薦  
 生産動物医療部門推薦

※1 専願とは合格した場合、必ず入学することを前提として出願することです。第2志望も専願となります。

管理栄養士コースは「コース」での募集となります。

## 1 試験日程

入試区分	学類	出願登録期間 (出願書類：最終日必着)	試験日	試験地	合格発表日	入学手続締切日
一般推薦	全学類	11月1日(金)～ 11月15日(金)の 15:00まで (出願書類： 最終日必着)	12月1日(日)	本学 東京 大阪	12月13日(金)	12月24日(火) (当日必着)
産業振興 特別推薦	循環農学類 食と健康学類 管理栄養士コース					
自己推薦(前期)	循環農学類 食と健康学類 環境共生学類					
環境共生 貢献推薦	環境共生学類					
指定校推薦	獣医保健看護学類		11月30日(土)	本学		
	獣医学類		12月1日(日)	本学		
	循環農学類 食と健康学類 環境共生学類		11月30日(土) 12月1日(日)	本学 11月30日(土) 東京 大阪 12月1日(日)		
アグリマイスター 推薦	循環農学類 食と健康学類		12月1日(日)	本学 東京 大阪		
生産動物 医療推薦	獣医学類					
動物病院後継者 育成推薦						
生産動物 医療部門推薦	獣医保健看護学類					
農業高校および 農業大学校推薦	獣医学類		農業高校 12月1日(日)	本学		
			農業大学校 11月30日(土)			
学士・特別選抜推薦			11月30日(土)			
自己推薦(後期)	循環農学類 食と健康学類 環境共生学類	1月6日(月)～ 1月20日(月)の 15:00まで (出願書類： 最終日必着)	2月4日(火)	本学	2月14日(金)	2月28日(金) (当日必着)

※出願登録期間最終日の入学検定料振込最終時間は当日の16:00までとなりますので注意してください。

※出願書類は出願期間最終日必着となります。

## 2 出願資格

各学類のページ(P28～40)をご確認ください。

推薦入学試験は、すべて専願が条件です。なお、指定校以外の推薦入学試験では、高校1校あたりの出願人数に制限はありません。  
循環農学類および食と健康学類(管理栄養士コースを除く)は第2志望として選択できます。

- 注意**
- ・第2志望を選択する場合は、第1志望と同じ推薦試験枠内でのみ選択可能  
(一般推薦で第1志望を選択した場合は第2志望も一般推薦のみでの選択となります)。
  - ・第2志望で合格した場合も専願となります。
  - ・出願書類提出後の志望学類またはコースの変更はできません。

### 自己推薦入試とは？

自己推薦入学試験(管理栄養士コースと獣医学群を除く)とは本学への入学意志が強いにもかかわらず、出身高等学校から推薦書を得ることができない場合に、自分自身で推薦書を作成し出願する制度です。

### 外国の高等学校を卒業した方

日本国籍を有し、外国の高等学校等(以下高校)を卒業見込みまたは卒業した者は、下記の条件をすべて満たすこと

- 1) 高校の教育課程が日本のそれと同等と認められること(P6参照)
  - 2) 学業成績書の評価が5段階評価に変換可能で、かつ評定平均が各学類およびコースの推薦入試の基準値以上であること
  - 3) 高校からの推薦書が提出できること(英文可) ※自己推薦を除く
- 上記の基準を満たす方は10月18日(金)までに入試広報センターに連絡して、必ず出願前に確認してください。

## 3 選抜方法

各学類のページ(P28～40)をご確認ください。



## 4 試験会場（3会場）

- 一般推薦 ●産業振興特別推薦 ●自己推薦(前期) ●指定校推薦 ●アグリマイスター推薦 ●環境共生貢献推薦
- 生産動物医療推薦 ●動物病院後継者育成推薦 ●農業高校推薦 ●生産動物医療部門推薦

※学士・特別選抜推薦、農業大学校推薦、自己推薦(後期)の会場は本学のみとなります。

本学	酪農学園大学(巻末参照)	北海道江別市文京台緑町582番地
東京	青山学院大学 5号館	東京都渋谷区渋谷4-4-25
大阪	新梅田研修センター	大阪府大阪市福島区福島6-22-20

※地方試験会場の所在地および交通機関等については、下記を参照してください。

※本学試験会場の下見は建物入口までとなっております。

※本学以外の試験会場の下見はできませんが、会場の位置、会場までの交通手段等を前日までに必ず確認してください。

※ご不明な点は本学入試広報センター入試課までお問い合わせください(Tel:011-388-4138)。

### 東京試験会場

青山学院大学 5号館  
東京都渋谷区渋谷4-4-25

交通機関

【JR山手線、東急線、京王井の頭線ほか】

「渋谷駅」宮益坂口および東口より徒歩10分

【東京メトロ 銀座線・千代田線・半蔵門線】

「表参道駅」B1出口より徒歩5分



### 青山キャンパス 構内マップ



### 大阪試験会場

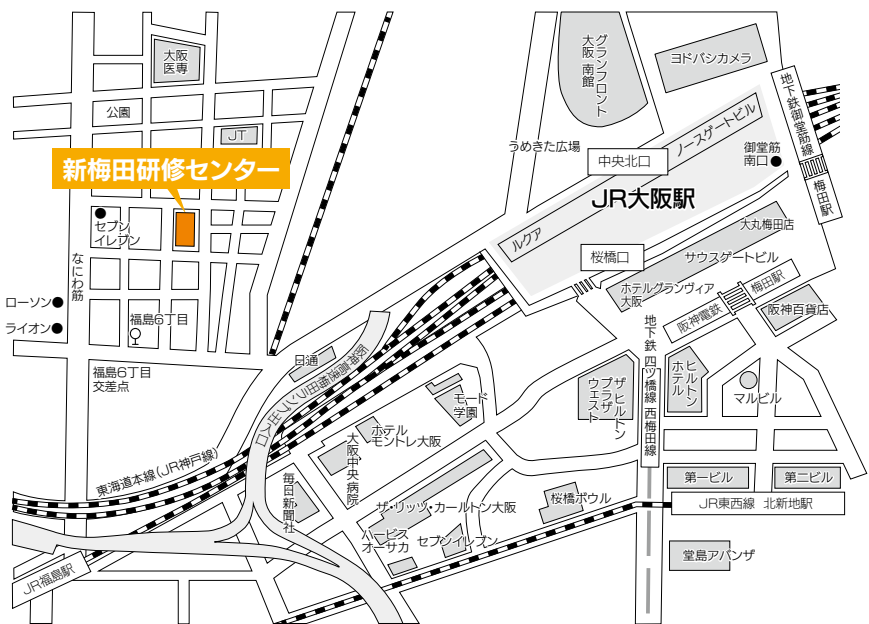
新梅田研修センター  
大阪府大阪市福島区福島6-22-20

交通機関

【JR大阪環状線】

「大阪駅」中央北口より徒歩10分

「福島駅」より徒歩7分



## 5 集合時間・試験時間割

入試区分	集合時間	小論文	面接
一般推薦 産業振興特別推薦 自己推薦 指定校推薦(獣医学類のみ) 環境共生貢献推薦 生産動物医療推薦 動物病院後継者育成推薦 農業高校推薦 生産動物医療部門推薦	9時30分	10時00分～11時00分	11時30分～
指定校推薦・アグリマイスター推薦(地方会場)	9時30分		10時00分～
指定校推薦・アグリマイスター推薦(本学会場)	9時00分		9時30分～
農業大 大学校推薦 学士推薦	9時00分	9時30分～11時00分	11時30分～

※2月4日(火)の自己推薦入試(後期)を受験する方は、専願となりますので翌日2月5日(水)の第1期学力試験B日程、センター試験併用型入試およびセンター試験利用入試を受験することはできません。

※試験室への入室開始は午前8時30分です。

## 6 出願書類

Web出願サイトより手続きを行ってください。

○:全員提出 △:該当者のみ提出 ×:提出不要

推薦試験 出願書類	推薦試験												注意事項	
	一般推薦	産業振興特別推薦	自己推薦(前期・後期)	指定校推薦	アグリマイスター推薦	環境共生貢献推薦	生産動物医療推薦	動物病院後継者育成推薦	農業高校推薦	農業大学校推薦	学士推薦	生産動物医療部門推薦		
Web入学志願票	○	○	○	○	○	○	○	○	○	○	○	○	○	Web出願サイトより各自で印刷してください。
写 真 票	○	○	○	○	○	○	○	○	○	○	○	○	○	Web出願サイトより各自で印刷してください。 縦4cm×横3cmの写真の裏面に志望学類またはコース、氏名を記入し、全面に糊付けをして、しっかり貼付してください。デジタル写真の場合、写真専用紙を使用し、画質に注意してください。(不鮮明の場合、受付不可)
調 査 書	○	○	○	○	○	○	○	○	○	×	×	○	○	出身高等学校の所定用紙を用い、学校長が証明し、厳封したもの。高等学校卒業程度認定試験合格者(従前の大学入学資格検定合格者含む)は、合格証明書および合格成績証明書の原本。高等学校で取得した科目(免除科目)がある場合は最終高等学校の調査書または成績証明書。
志望理由書 ① (本学所定用紙*)	○	○	×	○	○	○	○	○	○	○	○	○	×	本学所定用紙を用い、出願者が記入するもの。 (自己推薦、生産動物医療部門推薦出願者は不要)
志望理由書 ② (本学所定用紙*)	×	×	×	×	×	×	×	×	×	×	×	○	○	生産動物医療部門推薦出願者は必ず提出してください。
推薦書①-a、①-b (本学所定用紙*) ※学校長、大学長(学部長)、 大学校長が記入	○	○	×	○	○	○	○	○	○	○	○	○	○	本学所定用紙を用い、出身高等学校長または大学長(学部長)、大学校長が証明したもの。(自己推薦出願者は不要) (農業大学校推薦、学士推薦出願者は①-b不要)
推 薦 書 ② (本学所定用紙*)	×	×	○	×	×	×	×	×	×	×	×	×	×	自己推薦出願者は必ず提出してください。
後継予定者確認書 (本学所定用紙*) ※経営者および 保護者が記入	×	△	△	△	×	×	×	○	×	×	×	×	×	産業振興特別推薦入学試験のB推薦(後継者対象)出願者(農業後継予定者または地域産業後継予定者)および動物病院後継者育成推薦出願者、自己推薦(前期・後期)、指定校推薦出願者で後継予定者は必ず提出してください。
学業成績証明書	×	×	×	×	×	×	×	×	×	○	○	×	×	出身大学・大学校の様式を用い、厳封したもの。
高等学校の卒業証明書	×	×	×	×	×	×	×	×	×	○	○	×	×	出身高等学校の様式を用い、厳封したもの。
大学・大学校の 卒業証明書または 卒業見込証明書	×	×	×	×	×	×	×	×	×	○	○	×	×	出身大学・大学校の様式を用い、厳封したもの。
在学証明書または 受験許可書	△	△	△	×	△	△	△	△	△	△	△	△	△	出願時に本学または他大学・短期大学・大学校に在籍している方は、必ず在学証明書または受験許可書(各学校の様式による)を提出してください。

※アグリマイスター推薦では、ゴールド以上の認定証の写しが必要となります(出願資格はP29参照)。

※環境共生貢献推薦では、資格の証明書の写しまたは活動経験を証明できる資料が必要となります(出願資格はP35参照)。

※動物病院後継者育成推薦では、後継予定者確認書(本学用紙)、親族との関係がわかる公的な証明書(戸籍謄本等)、親族の獣医師免許証の写し、病院の開設証明書の写しが必要となります(出願資格はP36参照)。

\*本学所定用紙は、受験生サイトより各自でダウンロードして印刷してください。

## 7 入学検定料 30,000円

入試区分	出願登録期間 (出願書類: 最終日必着)	入学検定料払込期限
一般推薦 自己推薦(前期) アグリマイスター推薦 動物病院後継者育成推薦 農業高校および農業大学校推薦 生産動物医療部門推薦 産業振興特別推薦 指定校推薦 生産動物医療推薦 環境共生貢献推薦 学士・特別選抜推薦	2019年 11月1日(金)～ 11月15日(金)の 15:00まで	出願登録した翌々日の23:59まで 出願登録期間最終日の入学検定料振込最終時間は当日の16:00までとなりますので注意してください。
自己推薦(後期)	2020年 1月6日(月)～ 1月20日(月)の 15:00まで	

### 払込手数料

コンビニ払い	入学検定料が30,000円未満	429円(税込)
	入学検定料が30,000円以上	594円(税込)
Pay-easy	入学検定料が50,000円未満	440円(税込)
	入学検定料が50,000円以上	660円(税込)

※一度納入した入学検定料は原則返還いたしません。  
 ※お支払い金額が5万円以上の場合、別途事務手数料(200円)が必要です。

## 8 受験票について

- ① 受験票は、Web出願サイトより各自で印刷し、試験日に持参してください。
- ② 試験日の5日前までにダウンロードできない場合は、試験日の3日前までに入試広報センター入試課へご連絡ください。
- ③ 入学手続まで大切に保管してください。

## 9 受験上の注意

- ① 本学会場の下見は、試験前日の午後1時から3時までとしますが、校舎内には入場できません。また、地方会場内の下見はできませんが、**会場の位置、会場までの交通手段等を前日までに必ず確認してください。**
- ② 試験当日は受験票を持参してください。受験票を紛失、または忘れた場合は各試験会場の入試本部で再交付を受けてください。
- ③ 机の上に置いて良いものは、鉛筆(シャープペンシル)、消しゴム、小型直定規、眼鏡、鉛筆削り(小型のもの)、鉛筆キャップ、目薬、ハンカチのみです。置時計、ストップウォッチの使用は可能ですが、手の平サイズまでの大きさとし、必ず音が鳴らないように設定してください。辞書・電卓・端末等の機能がある時計は使用できません。
- ④ **試験室への入室開始時間は午前8時30分です。**指定された時間までに各試験室に集合、受験番号の示されている席に着き、受験票を机の上に提示してください。試験開始後15分を経過した場合は、入室できません。
- ⑤ 試験室内では試験監督者の指示に従ってください。
- ⑥ 不正行為を行った者は、発見次第ただちに退場させます。
- ⑦ 会場周辺には食堂等がありませんので、昼食をとる場合は持参してください。
- ⑧ 試験当日、下駅および試験会場周辺で合否電報や、アパートの幹旋等の受付をするものがある場合でも、本学とは一切関係がありませんので十分留意してください。

## 10 合格発表

- 2019年12月 13日(金)
- 一般推薦
  - 自己推薦(前期)
  - アグリマイスター推薦
  - 環境共生貢献推薦
  - 動物病院後継者育成推薦
  - 生産動物医療部門推薦
  - 産業振興特別推薦
  - 指定校推薦
  - 生産動物医療推薦
  - 農業高校および農業大学校推薦
  - 学士・特別選抜推薦

### 2020年 2月 14日(金) ● 自己推薦(後期)

- ① 午前9時、本学中央館1階ロビーに掲示するとともに、発表日の当日午前中に受験生全員に合否通知を速達で投函します(地域によっては2～3日要する場合があります)。合格者には入学手続き書類を同封します。なお、新聞紙面等での発表は一切行いません。
- ② 本学の正式な合格発表は上記によりますが、受験生の便宜を考慮し、合格発表の補助的手段として、「インターネット」を利用した合否案内を行います。詳しくは、P47の『インターネットによる合否案内利用方法』をご確認ください。
- ③ 電子郵便(レタックス)による「合格者受験番号一覧」の送付は行いません。
- ④ 合否について、電話や郵便等による直接の問い合わせには一切応じません。

## 11 入学手続

- ① 2019年12月13日(金)～12月24日(火)(当日必着)までに入学手続を完了してください。  
自己推薦(後期)は2020年2月14日(金)～2月28日(金)(当日必着)までに入学手続を完了してください。
- ② 入学金および授業料等(前学期分)についてはP49を参照してください。一旦納入した入学金は、原則返還いたしません。
- ③ 入学手続等の詳細については、合格通知書送付の際に通知します。

## 12 障がいのある場合の受験について

- ① 視覚障がい者、聴覚障がい者、肢体不自由者、その他の障がい者は、その故をもって合否判定の欠格条件にはなりません。
- ② 受験に際して特別な配慮が必要な場合には、**出願登録前に**、入試広報センター入試課にご相談ください。
- ③ 本学では施設面等の改善に努力しています。入学後の学修・学生生活については、事前にご相談ください。

# 第1期学力入学試験

## センター試験併用型入学試験

### 第1期学力入学試験(A日程・B日程)・センター試験併用型入学試験

主に高等学校で学習する教科の学力試験成績により選抜する入学試験です。

第1期学力試験はA日程(獣医学類)とB日程(獣医学類以外)の2日間です。

学類またはコースでの受験で、学類またはコースによって試験科目が異なります。

センター試験併用型は第1期学力試験(B日程)より1科目、大学入試センター試験より1科目合計2科目の成績により選抜する入学試験です。

管理栄養士コースは「コース」での募集となります。

## 1 試験日程

### ■A日程(B日程のうち1学類(コース)およびセンター試験併用型と併願できます。)

	出願登録期間 (出願書類:最終日必着)	試験日	試験地	合格発表日	入学手続締切日
獣医学類	1月6日(月)～ 1月20日(月)の 15:00まで (出願書類: 最終日必着)	2月4日(火)	本学 仙台 東京 名古屋 大阪 福岡	2月14日(金)	2月28日(金) (当日必着)

### ■B日程(B日程のうち1学類(コース)のみ出願できます。B日程の中で併願はできません。)

※自己推薦(後期)と第1期学力入学試験B日程の併願はできません。

	出願登録期間 (出願書類:最終日必着)	試験日	試験地	合格発表日	入学手続締切日
循環農学類 食と健康学類 管理栄養士コース 環境共生学類 獣医保健看護学類	1月6日(月)～ 1月20日(月)の 15:00まで (出願書類: 最終日必着)	2月5日(水)	本学 仙台 東京 名古屋 大阪 福岡	2月14日(金)	2月28日(金) (当日必着)

### ■センター試験併用型(A日程およびB日程の環境共生学類と併願できます。)

※自己推薦(後期)とセンター試験併用型の併願はできません。

	出願登録期間 (出願書類:最終日必着)	試験日	試験地	合格発表日	入学手続締切日
環境共生学類	1月6日(月)～ 1月20日(月)の 15:00まで (出願書類: 最終日必着)	2月5日(水)	本学 仙台 東京 名古屋 大阪 福岡	2月14日(金)	2月28日(金) (当日必着)

※出願登録期間最終日の入学検定料振込最終時間は当日の16:00までとなりますので注意してください。

循環農学類・食と健康学類(管理栄養士コースを除く)は、第2志望として選択できます。

## 2 試験会場（6会場）

### ■A日程・B日程・センター試験併用型入学試験

本学	酪農学園大学(巻末参照)	北海道江別市文京台緑町582番地
仙台	TKPガーデンシティ PREMIUM 仙台西口	宮城県仙台市青葉区花京院1-2-15 ソララプラザ
東京	東京経済大学 2号館	東京都国分寺市南町1-7-34
名古屋	AP名古屋.名駅	愛知県名古屋市中村区名駅4丁目10-25 名駅IMAIビル 7・8階
大阪	天満研修センター	大阪府大阪市北区錦町2-21
福岡	TKPガーデンシティ博多	福岡県福岡市博多区博多駅前3-4-8 サットンホテル博多シティ内5階

※地方試験会場の所在地および交通機関等については、P15・16を参照してください。  
 ※本学試験会場の下見は建物入口までとなっております。  
 ※本学以外の試験会場の下見はできませんが、会場の位置、会場までの交通手段等を前日までに必ず確認してください。  
 ※ご不明な点は本学入試広報センター入試課までお問い合わせください(Tel:011-388-4138)。

### 仙台試験会場

**TKPガーデンシティ PREMIUM 仙台西口**  
宮城県仙台市青葉区  
花京院1-2-15 ソララプラザ

**交通機関**  
**【JR東北本線】**  
「仙台駅」西口より徒歩3分  
**【JR仙石線】**  
「仙台駅」西口より徒歩3分  
**【市営地下鉄南北線】**  
「仙台駅」より徒歩3分

### 東京試験会場

**東京経済大学 2号館**  
東京都国分寺市南町1-7-34

**交通機関**  
**【JR中央線・西武国分寺線・西武多摩湖線】**  
「国分寺駅」南口より徒歩12分  
 ※「国分寺駅」まではJR中央線「新宿駅」から特別快速電車で21分、快速電車で31分

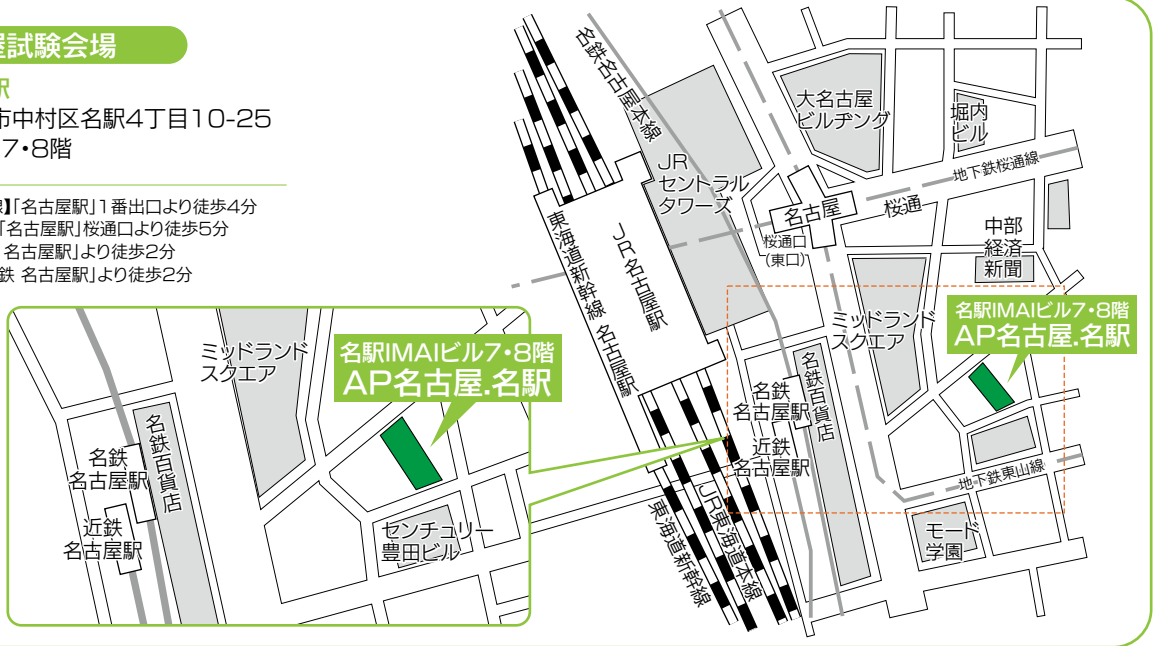
名古屋試験会場

AP名古屋.名駅

愛知県名古屋市中村区名駅4丁目10-25  
名駅IMAIビル 7・8階

交通機関

- 【市営地下鉄 東山線】「名古屋駅」1番出口より徒歩4分
- 【JR信越本線ほか】「名古屋駅」桜通口より徒歩5分
- 【名古屋鉄道】「名鉄 名古屋駅」より徒歩2分
- 【近畿日本鉄道】「近鉄 名古屋駅」より徒歩2分



大阪試験会場

天満研修センター

大阪府大阪市北区錦町2-21

交通機関

- 【JR大阪環状線】「天満駅」より徒歩2分
- 【市営地下鉄 堺筋線】「扇町駅」1番出口より徒歩7分
- 【市営地下鉄 谷町線】「天神橋筋六丁目駅」12番出口より徒歩10分



福岡試験会場

TKPガーデンシティ博多

福岡県福岡市博多区博多駅前  
3-4-8

サットンホテル博多シティ内5階

交通機関

- 【JR鹿児島本線、市営地下鉄 空港線ほか】「博多駅」博多口より左方面へ徒歩5分
- 【西鉄バス】「駅前4丁目」バス停 下車すぐ





### 3 選抜方法

- ・第1期学力入学試験(A日程・B日程)  
学力試験の成績により選抜します。  
獣医学類は、全科目について較正点(偏差値)に変換して選抜します。
- ・センター試験併用型入学試験  
第1期学力入学試験(B日程)の成績と、令和2年度大学入試センター試験の成績により選抜します。

### 4 集合時間・試験時間割

#### ■A日程 2月4日(火)

学類	集合時間	1時間目	2時間目	3時間目
		10:00～11:00	11:40～12:40	13:50～14:50
獣医学類	9時30分	選択	外国語	数学

※試験室への入室開始は午前8時30分からです。

#### ■B日程 2月5日(水)

学類・コース	集合時間	1時間目	2時間目
		10:00～11:00	11:40～12:40
循環農学類 食と健康学類 環境共生学類	9時30分	選択2	選択1
管理栄養士コース		選択2	選択1
獣医保健看護学類		選択	外国語

※試験室への入室開始は午前8時30分からです。

#### ■センター試験併用型 2月5日(水)

学類	集合時間	1時間目
		11:40～12:40
環境共生学類	11時10分	選択1

※試験控室への入室開始は午前10時30分からです。

### 5 出願書類

Web出願サイトより手続きを行ってください。

○:全員提出 △:該当者のみ提出

出願書類	全学類・コース共通	注意事項
Web入学志願票	○	Web出願サイトより各自で印刷してください。
写 真 票	○	Web出願サイトより各自で印刷してください。 縦4cm×横3cmの写真の裏面に志望学類またはコース、氏名を記入し、全面に糊付けをして、しっかり貼付してください。デジタル写真の場合、写真専用紙を使用し、画質に注意してください。(不鮮明の場合、受付不可)
令和2年度センター試験成績請求票	△	「私立大学・短期大学用」の令和2年度センター試験成績請求票をWeb入学志願票の所定欄に貼付してください。 センター試験併用型を受験する方のみ必要です。
調 査 書 ※A日程、B日程、 センター試験併用型を 併願する場合は 1通のみ	○	出身高等学校の所定用紙を用い、学校長が証明し、厳封したもの。高等学校卒業程度認定試験合格者(従前の大学入学資格検定合格者含む)は、合格証明書および合格成績見込証明書の原本。高等学校で取得した科目(免除科目)がある場合は最終高等学校の調査書または成績証明書。 高等学校卒業後、5年以上過ぎると調査書の発行が不可能になります。その場合は「単位修得証明書」と「卒業証明書」を提出してください。
在学証明書または 受験許可書	△	出願時に本学または他大学・短期大学に在籍している方は、必ず在学証明書または受験許可書(各大学の様式による)を提出してください。

## 6 入学検定料：30,000円 下記①または③に該当すると入学検定料の割引があります。

- ①A日程・B日程両方受験：30,000円  
 ②B日程(環境共生学類)・センター試験併用型両方受験：60,000円  
 ③B日程(環境共生学類)・センター試験併用型・センター試験利用入試前期(環境共生学類)の3種を受験：60,000円

**☒同時出願の場合のみとなります。追加出願の場合は対象となりません。**

入試区分	出願登録期間(出願書類:最終日必着)	入学検定料払込期限
第1期学力 センター試験併用型	2020年 1月6日(月)～1月20日(月)の 15:00まで	出願登録した翌々日の23:59まで 出願登録期間最終日の入学検定料振込最終時間は当日の16:00 までとなりますので注意してください。

払込手数料

コンビニ払い	入学検定料が30,000円未満	429円(税込)
	入学検定料が30,000円以上	594円(税込)
Pay-easy	入学検定料が50,000円未満	440円(税込)
	入学検定料が50,000円以上	660円(税込)

- ※一度納入した入学検定料は原則返還いたしません。  
 ※お支払い金額が5万円以上の場合、別途事務手数料(200円)が必要です。

## 7 受験票について

- ① 受験票は、Web出願サイトより各自で印刷し、試験日に持参してください。
- ② 試験日の5日前までにダウンロードできない場合は、試験日の3日前までに入試広報センター入試課へご連絡ください。
- ③ 入学手続まで大切に保管してください。

## 8 受験上の注意

- ① 本学会場の下見は、試験前日の午後1時から3時までとしますが、校舎内には入場できません。また、地方会場内の下見はできませんが、**会場の位置、会場までの交通手段等を前日までに必ず確認してください。**
- ② 試験当日は受験票を持参してください。受験票を紛失、または忘れた場合は各試験会場の入試本部で再交付を受けてください。
- ③ 机の上に置いて良いものは、鉛筆(シャープペンシル)、消しゴム、小型直定規、眼鏡、鉛筆削り(小型のもの)、鉛筆キャップ、目薬、ハンカチのみです。置時計、ストップウォッチの使用は可能ですが、手の平サイズまでの大きさとし、必ず音が鳴らないように設定してください。辞書・電卓・端末等の機能がある時計は使用できません。
- ④ **試験室への入室開始時間は午前8時30分です(センター試験併用型入試の試験控室への入室開始時間は午前10時30分です)。**指定された時間までに各試験室に集合、受験番号の示されている席に着き、受験票を机の上に提示してください。試験開始後15分を経過した場合は、入室できません。
- ⑤ 試験室内では試験監督者の指示に従ってください。
- ⑥ 不正行為を行った者は、発見次第ただちに退場させます。
- ⑦ 会場周辺には食堂等がありませんので、昼食をとる場合は持参してください。
- ⑧ 試験当日、下車駅および試験会場周辺で合否電報や、アパートの斡旋等の受付をするものがあったとしても、本学とは一切関係がありませんので十分留意してください。

## 9 合格発表 2020年2月14日(金)

- ① 午前9時、本学中央館1階ロビーに掲示するとともに、合格者に合格通知および入学手続き書類を合格発表当日の午前中に速達で投函します(地域によっては2~3日要する場合があります)。また、不合格者に対する不合格通知の送付は行いません。なお、新聞紙面等での発表は一切行いません。
- ② 本学の正式な合格発表は上記によりますが、受験生の便宜を考慮し、合格発表の補助的手段として、「インターネット」を利用した合否案内を行います。詳しくは、P47の『インターネットによる合否案内利用方法』をご確認ください。
- ③ 電子郵便(レタックス)による「合格者受験番号一覧」の送付は行いません。
- ④ 合否について、電話や郵便等による直接の問い合わせには一切応じません。

## 10 入学手続

- ① 2020年2月14日(金)~2月28日(金)(当日必着)までに入学手続を完了してください。
- ② 入学金および授業料等(前学期分)についてはP49を参照してください。一旦納入した入学金は、原則返還いたしません。
- ③ 入学手続等の詳細については、合格通知書送付の際に通知します。

## 11 障がいのある場合の受験について

- ① 視覚障がい者、聴覚障がい者、肢体不自由者、その他の障がい者は、その故をもって合否判定の欠格条件にはなりません。
- ② 受験に際して特別な配慮が必要な場合には、**出願登録前**に、入試広報センター入試課にご相談ください。
- ③ 本学では施設面等の改善に努力しています。入学後の学修・学生生活については、事前にご相談ください。

# 第2期学力入学試験

主に高等学校で学習する教科の学力試験成績により選抜する入学試験です。  
学類またはコースでの受験で、学類またはコースによって試験科目が異なります。

管理栄養士コースは「コース」での募集となります。

## 1 試験日程

学類	出願登録期間 (出願書類:最終日必着)	試験日	試験地	合格発表日	入学手続締切日
循環農学類 食と健康学類 管理栄養士コース 環境共生学類 獣医学類 獣医保健看護学類	2月6日(木)～ 2月18日(火)の 15:00まで (出願書類: 最終日必着)	2月28日(金)	本学 東京 大阪	3月9日(月)	3月19日(木) (当日必着)

※出願登録期間最終日の入学検定料振込最終時間は当日の16:00までとなりますので注意してください。  
循環農学類・食と健康学類(管理栄養士コースを除く)は、第2志望として選択できます。



### 3 選抜方法

学力試験の成績により選抜します。

獣医学類は、全科目について較正点(偏差値)に変換して選抜します。

### 4 集合時間・試験時間割

学類・コース	集合時間	1時間目	2時間目	3時間目
		10:00～11:00	11:40～12:40	13:50～14:50
循環農学類 食と健康学類 環境共生学類	9時30分	選択2	選択1	/
管理栄養士コース		選択2	選択1	
獣医保健看護学類		選択	外国語	
獣医学類		選択	外国語	数学

※試験室への入室開始は午前8時30分からです。

### 5 出願書類

Web出願サイトより手続きを行ってください。

○:全員提出 △:該当者のみ提出

出願書類	全学類・コース共通	注意事項
Web入学志願票	○	Web出願サイトより各自で印刷してください。
写 真 票	○	Web出願サイトより各自で印刷してください。 縦4cm×横3cmの写真の裏面に志望学類またはコース、氏名を記入し、全面に糊付けをして、しっかり貼付してください。デジタル写真の場合、写真専用紙を使用し、画質に注意してください。(不鮮明の場合、受付不可)
調 査 書	○	出身高等学校の所定用紙を用い、学校長が証明し、厳封したもの。高等学校卒業程度認定試験合格者(従前の大学入学資格検定合格者含む)は、合格証明書および合格成績見込証明書の原本。高等学校で取得した科目(免除科目)がある場合は最終高等学校の調査書または成績証明書。高等学校卒業後、5年以上過ぎると調査書の発行が不可能になります。その場合は「単位修得証明書」と「卒業証明書」を提出してください。
在学証明書または受験許可書	△	出願時に本学または他大学・短期大学に在籍している方は、必ず在学証明書または受験許可書(各大学の様式による)を提出してください。

## 6 入学検定料 30,000 円

入試区分	出願登録期間(出願書類:最終日必着)	入学検定料払込期限
第2期学力	2020年 2月6日(木)~2月18日(火)の 15:00まで	出願登録した翌々日の23:59まで 出願登録期間最終日の入学検定料振込最終時間は当日の16:00 までとなりますので注意してください。

### 払込手数料

コンビニ払い	入学検定料が30,000円未満	429円(税込)
	入学検定料が30,000円以上	594円(税込)
Pay-easy	入学検定料が50,000円未満	440円(税込)
	入学検定料が50,000円以上	660円(税込)

※一度納入した入学検定料は原則返還いたしません。

※お支払い金額が5万円以上の場合、別途事務手数料(200円)が必要です。

## 7 受験票について

- ① 受験票は、Web出願サイトより各自で印刷し、試験日に持参してください。
- ② 試験日の5日前までにダウンロードできない場合は、試験日の3日前までに入試広報センター入試課へご連絡ください。
- ③ 入学手続まで大切に保管してください。

## 8 受験上の注意

- ① 本学会場の下見は、試験前日の午後1時から3時までとしますが、校舎内には入場できません。また、地方会場内の下見はできませんが、**会場の位置、会場までの交通手段等を前日までに必ず確認してください。**
- ② 試験当日は受験票を持参してください。受験票を紛失、または忘れた場合は各試験会場の入試本部で再交付を受けてください。
- ③ 机の上に置いて良いものは、鉛筆(シャープペンシル)、消しゴム、小型直定規、眼鏡、鉛筆削り(小型のもの)、鉛筆キャップ、目薬、ハンカチのみです。置時計、ストップウォッチの使用は可能ですが、手の平サイズまでの大きさとし、必ず音が鳴らないように設定してください。辞書・電卓・端末等の機能がある時計は使用できません。
- ④ **試験室への入室開始時間は午前8時30分です。**指定された時間までに各試験室に集合、受験番号の示されている席に着き、受験票を机の上に提示してください。試験開始後15分を経過した場合は、入室できません。
- ⑤ 試験室内では試験監督者の指示に従ってください。
- ⑥ 不正行為を行った者は、発見次第ただちに退場させます。
- ⑦ 会場周辺には食堂等がありませんので、昼食をとる場合は持参してください。
- ⑧ 試験当日、下車駅および試験会場周辺で合否電報や、アパートの斡旋等の受付をするものがあったとしても、本学とは一切関係がありませんので十分留意してください。

## 9 合格発表 2020年3月9日(月)

- ① 午前9時、本学中央館1階ロビーに掲示するとともに、合格者に合格通知および入学手続き書類を合格発表当日の午前中に速達で投函します(地域によっては2～3日要する場合があります)。また、不合格者に対する不合格通知の送付は行いません。なお、新聞紙面等での発表は一切行いません。
- ② 本学の正式な合格発表は上記によりますが、受験生の便宜を考慮し、合格発表の補助的手段として、「インターネット」を利用した合否案内を行います。詳しくは、P47の『インターネットによる合否案内利用方法』をご確認ください。
- ③ 電子郵便(レタックス)による「合格者受験番号一覧」の送付は行いません。
- ④ 合否について、電話や郵便等による直接の問い合わせには一切応じません。

## 10 入学手続

- ① 2020年3月9日(月)～3月19日(木)(当日必着)までに入学手続を完了してください。
- ② 入学金および授業料等(前学期分)についてはP49を参照してください。一旦納入した入学金は、原則返還いたしません。
- ③ 入学手続等の詳細については、合格通知書送付の際に通知します。

## 11 障がいのある場合の受験について

- ① 視覚障がい者、聴覚障がい者、肢体不自由者、その他の障がい者は、その故をもって合否判定の欠格条件にはなりません。
- ② 受験に際して特別な配慮が必要な場合には、**出願登録前に**、入試広報センター入試課にご相談ください。
- ③ 本学では施設面等の改善に努力しています。入学後の学修・学生生活については、事前にご相談ください。



# センター試験利用入学試験

大学入試センター試験の成績により選抜するものです。  
本学独自の個別試験は行いません。  
前期日程と後期日程の2回選抜します(獣医学類は前期日程のみ)。  
学類またはコースでの受験で、学類またはコースによって試験科目が異なります。

管理栄養士コースは「コース」での募集となります。

## 1 出願資格

令和2年度大学入試センター試験で、本学が指定する教科・科目を受験した者

## 2 試験日程

### ■センター試験利用入学試験(前期)

※自己推薦(後期)とセンター試験利用入学試験(前期)の併願はできません。

学類	出願登録期間 (出願書類:最終日必着)	試験日	試験地	合格発表日	入学手続締切日
循環農学類 食と健康学類 管理栄養士コース 環境共生学類 獣医学類 獣医保健看護学類	1月6日(月)～ 1月24日(金)の 15:00まで (出願書類: 最終日必着)	本学独自の試験は課しません。 ※1月18日(土)・1月19日(日)の大学入試センター 試験で、本学が指定する教科・科目を受験すること		2月14日(金)	2月28日(金) (当日必着)

### ■センター試験利用入学試験(後期)

学類	出願登録期間 (出願書類:最終日必着)	試験日	試験地	合格発表日	入学手続締切日
循環農学類 食と健康学類 管理栄養士コース 環境共生学類 獣医保健看護学類	2月6日(木)～ 2月21日(金)の 15:00まで (出願書類: 最終日必着)	本学独自の試験は課しません。 ※1月18日(土)・1月19日(日)の大学入試センター 試験で、本学が指定する教科・科目を受験すること		3月9日(月)	3月19日(木) (当日必着)

※センター試験利用入学試験(後期)では獣医学類の募集は行いません。

※出願登録期間最終日の入学検定料振込最終時間は当日の16:00までとなりますので注意してください。

## 3 選抜方法

大学入試センター試験の成績により選抜します。  
※本学独自の個別試験は課しません。

## 4 出願書類

Web出願サイトより手続きを行ってください。

○:全員提出 △:該当者のみ提出

出願書類	全学類・コース共通	注意事項
Web入学志願票	○	Web出願サイトより各自で印刷してください。
令和2年度センター試験成績請求票	○	「私立大学・短期大学用」の令和2年度センター試験成績請求票をWeb入学志願票の所定欄に貼付してください。
調査書	○	出身高等学校の所定用紙を用い、学校長が証明し、厳封したもの。高等学校卒業程度認定試験合格者(従前の大学入学資格検定合格者含む)は、合格証明書および合格成績見込証明書の原本。高等学校で取得した科目(免除科目)がある場合は最終高等学校の調査書または成績証明書。高等学校卒業後、5年以上過ぎると調査書の発行が不可能になります。その場合は「単位修得証明書」と「卒業証明書」を提出してください。
在学証明書または受験許可書	△	出願時に本学または他大学・短期大学に在籍している方は、必ず在学証明書または受験許可書(各大学の様式による)を提出してください。

## 5 入学検定料 15,000円

入試区分	出願登録期間(出願書類:最終日必着)	入学検定料払込期限
センター利用(前期)	2020年1月6日(月)～ 1月24日(金)の15:00まで	出願登録した翌々日の23:59まで
センター利用(後期) ※獣医学類は前期日程のみ	2020年2月6日(木)～ 2月21日(金)の15:00まで	出願登録期間最終日の入学検定料振込最終時間は当日の16:00までとなりますので注意してください。

払込手数料

コンビニ払い	入学検定料が30,000円未満	429円(税込)
	入学検定料が30,000円以上	594円(税込)
Pay-easy	入学検定料が50,000円未満	440円(税込)
	入学検定料が50,000円以上	660円(税込)

※複数の学類に出願する場合、それぞれ検定料がかかります。

※一度納入した入学検定料は原則返還いたしません。

※お支払い金額が5万円以上の場合、別途事務手数料(200円)が必要です。

## 6 受験票について

- ① 受験票は、Web出願サイトより各自で印刷し、入学手続まで大切に保管してください。
- ② 試験日の5日前までにダウンロードできない場合は、試験日の3日前までに入試広報センター入試課へご連絡ください。
- ③ 大学入試センター試験の受験会場に、本学の受験票を持参する必要はありません。

## 7 合格発表 前期:2020年2月14日(金)、後期:3月9日(月)

- ① 午前9時、本学中央館1階ロビーに掲示するとともに、合格者に合格通知および入学手続き書類を合格発表当日午前中に速達で投函します(地域によっては2~3日要する場合があります)。また、不合格者に対する不合格通知の送付は行いません。なお、新聞紙面等での発表は行いません。
- ② 本学の正式な合格発表は上記によりますが、受験生の便宜を考慮し、合格発表の補助的手段として、「インターネット」を利用した合否案内を行います。詳しくは、P47の『インターネットによる合否案内利用方法』をご確認ください。
- ③ 電子郵便(レタックス)による「合格者受験番号一覧」の送付は行いません。
- ④ 合否について、電話や郵便等による直接の問い合わせには一切応じません。

## 8 入学手続

- ① 下記の期日までに入学手続を完了してください。  
前期:2020年2月14日(金)~2月28日(金)(当日必着)  
後期:2020年3月9日(月)~3月19日(木)(当日必着)
- ② 入学金および授業料等(前学期分)についてはP49を参照してください。一旦納入した入学金は、原則返還いたしません。
- ③ 入学手続等の詳細については、合格通知書送付の際に通知します。

## 9 障がいのある場合の受験について

- ① 視覚障がい者、聴覚障がい者、肢体不自由者、その他の障がい者は、その故をもって合否判定の欠格条件にはなりません。
- ② 本学では施設面等の改善に努力しています。入学後の学修・学生生活については、事前にご相談ください。

# 農食環境学群 循環農学類

## 推薦入学試験

### ■一般推薦入学試験

#### 1 出願資格

本学を「専願<sup>\*1</sup>」志望で下記の条件を満たし、出身高等学校長が推薦する者  
高等学校を卒業または2020年3月卒業見込みの者で、全体の評定平均値が3.0以上の者（浪人年数は問わない）

#### 2 選抜方法

選抜項目	点数	ワンポイント
評定平均値	30	高校3年間の全体の評定平均値に6を乗じ点数化する
調査書	60	①欠席の記録 ②生徒会・委員会・クラブ活動 ③資格取得 ④ボランティア活動
小論文	60	60分800字、テーマの把握、論旨の展開、論証・文章量・誤字脱字・まとめ
面接	50	5分程度、志望動機・目標設定・勉学への意欲・言動・態度等
合計	200	

### ■産業振興特別推薦入学試験

#### 1 出願資格

本学を「専願<sup>\*1</sup>」志望で下記の条件を満たし、出身高等学校長が推薦する者

##### A推薦<専門学科高等学校対象>

高等学校を卒業または2020年3月卒業見込みの者で、全体の評定平均値が3.0以上の者（浪人年数は問わない）  
高等学校の農業または水産に関する学科を卒業（見込み）の者または関連科目を修得（見込み）の者

##### B推薦<後継者対象>（すべての高校から出願可能）

高等学校を卒業または2020年3月卒業見込みの者で、全体の評定平均値3.0以上の者（浪人年数は問わない）  
親族が農業を経営しており、将来その経営を引き継ぐ意思のある者または、親族が事業（農業を除く）を経営しており、卒業後にその経営を引き継ぎ、地域振興に寄与しようという意欲のある者  
なお、「後継予定者確認書」（本学所定用紙は、受験生サイトより各自でダウンロードして印刷）が必要となります。

#### 2 選抜方法

選抜項目	点数	ワンポイント
評定平均値	50	高校3年間の全体の評定平均値に10を乗じ点数化する
調査書	60	①欠席の記録 ②生徒会・委員会・クラブ活動 ③資格取得 ④ボランティア活動
小論文	60	60分800字、テーマの把握、論旨の展開、論証・文章量・誤字脱字・まとめ
面接	30	5分程度、志望動機・目標設定・勉学への意欲・言動・態度等
合計	200	

### ■自己推薦入学試験（前期・後期<sup>\*2</sup>）

#### 1 出願資格

本学を「専願<sup>\*1</sup>」志望で下記のいずれかの条件を満たし、高等学校を卒業または2020年3月卒業見込みの者で、全体の評定平均値が2.7以上の者、または同等の学力があると認められた者<sup>\*3</sup>（18歳以上、浪人年数は問わない）。

- 1.本学への明確な入学目標があり、それを実践できる熱意・能力がある者
  - 2.生徒会長（副会長）、常設委員会の委員長（副委員長）、クラブにおいては主将（副主将）・部長（副部長）の経験者
  - 3.都道府県レベルの各種大会出場者および顕著な活動歴（ボランティア活動等）のある者
- ただし、農業後継予定者、地域産業後継予定者は「後継予定者確認書」（本学所定用紙は、受験生サイトより各自でダウンロードして印刷）が必要となります。

## 2 選抜方法

選抜項目	点数	ワンポイント
小論文	100	60分800字、テーマの把握、論旨の展開、論証・文章量・誤字脱字・まとめ
面接	100	10分程度、志望動機・目標設定・勉学への意欲・言動・態度等
合計	200	

### ■指定校推薦入学試験

#### 1 出願資格

出願資格等については指定校に直接通知しますので、担任または進路指導の先生にご確認ください。

※酪農学園大学附属とわの森三愛高等学校からの内部進学入学試験については、別途作成する内部進学入試要項をご確認ください。

#### 2 選抜方法

調査書および面接により選抜します。

### ■アグリマイスター推薦入学試験

#### 1 出願資格

本学を「専願<sup>※1</sup>」志望で下記の条件を満たし、出身高等学校長が推薦する者  
高等学校を卒業または2020年3月卒業見込みの者で、アグリマイスター（ゴールド以上）の認定を受けた者  
（浪人年数は問わない）

出願にはゴールド以上の認定証の写しが必要となります。

#### 2 選抜方法

調査書および面接により選抜します。

※ 1 専願とは、合格した場合必ず入学することを前提として出願することです。 ※ 2 自己推薦(後期)と第1期学力入学試験B日程・センター試験併用型入学試験・センター試験利用入学試験(前期)の併願はできません。  
※ 3 高等学校卒業程度認定試験で受験の際は「評定値不問」とします。

## 学力入学試験（第1期 B日程・第2期）

#### 1 入試科目

	区分	教科	試験科目	配点		試験時間
2科目受験 (選択1・選択2から 各1科目選択)	選択1	外国語 国語	英語(コミュニケーション英語Ⅰ・Ⅱ・Ⅲ、英語表現Ⅰ・Ⅱ ただしリスニングを除く) 国語総合(近代以降の文章)	100点	合計 200点 満点	各教科 60分
	選択2	数 理 科 社 会	数学Ⅰ・A 化学基礎・化学または生物基礎・生物 政治・経済	100点		

・選択は各区分より1科目を選択 ・合計2科目 ・1科目でも欠席すると不合格 ・記述式問題を含む

## センター試験利用入学試験（前期・後期）

#### 1 入試科目

区分	教科	試験科目	配点		備考
選択1	外国語 国語	「英語」(リスニングを除く) 「国語」(近代以降の文章) から1科目選択	100点	合計 200点 満点	外国語・国語・数学・理科・地歴・公民について複数科目を受験した場合は高得点の科目を合否判定に使用する。
選択2	数 理 科 地 歴 公 民	「数学Ⅰ」「数学Ⅰ・数学A」「数学Ⅱ」「数学Ⅱ・数学B」「物理」「化学」「生物」「地学」「世界史A」「世界史B」「日本史A」「日本史B」「地理A」「地理B」「現代社会」「倫理」「政治・経済」「倫理、政治・経済」から1科目選択、または「物理基礎」「化学基礎」「生物基礎」「地学基礎」から2科目選択	100点		

# 農食環境学群 食と健康学類

※管理栄養士コースはP32～P33をご参照ください。

## 推薦入学試験

### ■一般推薦入学試験

#### 1 出願資格

本学を「専願<sup>\*1</sup>」志望で下記の条件を満たし、出身高等学校長が推薦する者  
高等学校を卒業または2020年3月卒業見込みの者で、全体の評定平均値が3.0以上の者（浪人年数は問わない）

#### 2 選抜方法

選抜項目	点数	ワンポイント
評定平均値	30	高校3年間の全体の評定平均値に6を乗じ点数化する
調査書	60	①欠席の記録 ②生徒会・委員会・クラブ活動 ③資格取得 ④ボランティア活動
小論文	60	60分800字、テーマの把握、論旨の展開、論証・文章量・誤字脱字・まとめ
面接	50	5分程度、志望動機・目標設定・勉学への意欲・言動・態度等
合計	200	

### ■産業振興特別推薦入学試験

#### 1 出願資格

本学を「専願<sup>\*1</sup>」志望で下記の条件を満たし、出身高等学校長が推薦する者

##### A推薦<専門学科高等学校対象>

高等学校を卒業または2020年3月卒業見込みの者で、全体の評定平均値が3.0以上の者（浪人年数は問わない）  
高等学校の食品・水産・農業・商業に関する学科を卒業（見込み）の者または関連科目を修得（見込み）の者

##### B推薦<後継者対象>（すべての高校から出願可能）

高等学校を卒業または2020年3月卒業見込みの者で、全体の評定平均値3.0以上の者（浪人年数は問わない）  
親族が農業を営んでおり、将来その経営を引き継ぐ意思のある者または、親族が事業（農業を除く）を営んでおり、卒業後にその経営を引き継ぎ、地域振興に寄与しようという意欲のある者

なお、「後継予定者確認書」（本学所定用紙は、受験生サイトより各自でダウンロードして印刷）が必要となります。

#### 2 選抜方法

選抜項目	点数	ワンポイント
評定平均値	50	高校3年間の全体の評定平均値に10を乗じ点数化する
調査書	60	①欠席の記録 ②生徒会・委員会・クラブ活動 ③資格取得 ④ボランティア活動
小論文	60	60分800字、テーマの把握、論旨の展開、論証・文章量・誤字脱字・まとめ
面接	30	5分程度、志望動機・目標設定・勉学への意欲・言動・態度等
合計	200	

### ■自己推薦入学試験（前期・後期<sup>\*2</sup>）

#### 1 出願資格

本学を「専願<sup>\*1</sup>」志望で下記のいずれかの条件を満たし、高等学校を卒業または2020年3月卒業見込みの者で、全体の評定平均値が2.7以上の者、または同等の学力があると認められた者<sup>\*3</sup>（18歳以上、浪人年数は問わない）。

- 1.本学への明確な入学目標があり、それを実践できる熱意・能力がある者
- 2.生徒会長（副会長）、常設委員会の委員長（副委員長）、クラブにおいては主将（副主将）・部長（副部長）の経験者
- 3.都道府県レベルの各種大会出場者および顕著な活動歴（ボランティア活動等）のある者

ただし、農業後継予定者、地域産業後継予定者は「後継予定者確認書」（本学所定用紙は、受験生サイトより各自でダウンロードして印刷）が必要となります。

## 2 選抜方法

選抜項目	点数	ワンポイント
小論文	100	60分800字、テーマの把握、論旨の展開、論証・文章量・誤字脱字・まとめ
面接	100	10分程度、志望動機・目標設定・勉学への意欲・言動・態度等
合計	200	

### ■指定校推薦入学試験

#### 1 出願資格

出願資格等については指定校に直接通知しますので、担任または進路指導の先生にご確認ください。

※酪農学園大学附属とわの森三愛高等学校からの内部進学入学試験については、別途作成する内部進学入試要項をご確認ください。

#### 2 選抜方法

調査書および面接により選抜します。

### ■アグリマイスター推薦入学試験

#### 1 出願資格

本学を「専願<sup>※1</sup>」志望で下記の条件を満たし、出身高等学校長が推薦する者  
高等学校を卒業または2020年3月卒業見込みの者で、アグリマイスター（ゴールド以上）の認定を受けた者  
（浪人年数は問わない）

出願にはゴールド以上の認定証の写しが必要となります。

#### 2 選抜方法

調査書および面接により選抜します。

※1 専願とは、合格した場合必ず入学することを前提として出願することです。 ※2 自己推薦(後期)と第1期学力入学試験B日程・センター試験併用型入学試験・センター試験利用入学試験(前期)の併願はできません。  
※3 高等学校卒業程度認定試験で受験の際は「評定値不問」とします。

## 学力入学試験(第1期 B日程・第2期)

### 1 入試科目

	区分	教科	試験科目	配点	試験時間
2科目受験 (選択1・選択2から 各1科目選択)	選択1	外国語 国語	英語(コミュニケーション英語Ⅰ・Ⅱ・Ⅲ、英語表現Ⅰ・Ⅱ ただしリスニングを除く) 国語総合(近代以降の文章)	100点	合計 200点 満点  各教科 60分
	選択2	数 理 学 科 社 会	数学Ⅰ・A 化学基礎・化学または生物基礎・生物 政治・経済	100点	

・選択は各区分より1科目を選択 ・合計2科目 ・1科目でも欠席すると不合格 ・記述式問題を含む

## センター試験利用入学試験(前期・後期)

### 1 入試科目

区分	教科	試験科目	配点	備考
選択1	外国語 国語	「英語」(リスニングを除く) 「国語」(近代以降の文章) から1科目選択	100点	合計 200点 満点  外国語・国語・数学・ 理科・地歴・公民に ついて複数科目を受 験した場合は高得点 の科目を合否判定に 使用する。
選択2	数 理 学 科 地 歴 公 民	「数学Ⅰ」「数学Ⅰ・数学A」「数学Ⅱ」「数学Ⅱ・数学B」「物理」「化学」「生物」「地学」「世界史A」「世界史B」「日本史A」「日本史B」「地理A」「地理B」「現代社会」「倫理」「政治・経済」「倫理、政治・経済」から1科目選択、 または「物理基礎」「化学基礎」「生物基礎」「地学基礎」から2科目選択	100点	

# 農食環境学群 食と健康学類 管理栄養士コース

## 推薦入学試験

### ■一般推薦入学試験

#### 1 出願資格

本学を「専願<sup>※1</sup>」志望で下記の条件を満たし、出身高等学校長が推薦する者  
高等学校を卒業または2020年3月卒業見込みの者で、全体の評定平均値が3.5以上の者（浪人年数は問わない）

#### 2 選抜方法

選抜項目	点数	ワンポイント
評定平均値	30	高校3年間の全体の評定平均値に6を乗じ点数化する
調査書	60	①欠席の記録 ②生徒会・委員会・クラブ活動 ③資格取得 ④ボランティア活動
小論文	60	60分800字、テーマの把握、論旨の展開、論証・文章量・誤字脱字・まとめ
面接	50	5分程度、志望動機・目標設定・勉学への意欲・言動・態度等
合計	200	

### ■産業振興特別推薦入学試験

#### 1 出願資格

本学を「専願<sup>※1</sup>」志望で下記の条件を満たし、出身高等学校長が推薦する者

**A推薦<専門学科高等学校対象>**

高等学校を卒業または2020年3月卒業見込みの者で、全体の評定平均値が3.5以上の者（浪人年数は問わない）  
高等学校の食品または栄養に関する学科を卒業（見込み）の者または関連科目を修得（見込み）の者

#### 2 選抜方法

選抜項目	点数	ワンポイント
評定平均値	50	高校3年間の全体の評定平均値に10を乗じ点数化する
調査書	60	①欠席の記録 ②生徒会・委員会・クラブ活動 ③資格取得 ④ボランティア活動
小論文	60	60分800字、テーマの把握、論旨の展開、論証・文章量・誤字脱字・まとめ
面接	30	5分程度、志望動機・目標設定・勉学への意欲・言動・態度等
合計	200	

※1 専願とは、合格した場合必ず入学することを前提として出願することです。



## 学力入学試験 (第1期 B日程・第2期)

### 1 入試科目

	区分	教科	試験科目	配点		試験時間
2科目受験 (選択1および選択2 から各1科目選択)	選択1	外国語 語	英語(コミュニケーション英語Ⅰ・Ⅱ・Ⅲ、英語表現Ⅰ・Ⅱ ただしリスニングを除く) 国語総合(近代以降の文章)	100点	合計 200点 満点	各教科 60分
	選択2	数 学 理 科	数学Ⅰ・A 化学基礎・化学または生物基礎・生物	100点		

・選択は各区分より1科目を選択 ・合計2科目 ・1科目でも欠席すると不合格 ・記述式問題を含む

## センター試験利用入学試験 (前期・後期)

### 1 入試科目

区分	教科	試験科目	配点		備考
選択1	外国語 国 語	「英語」(リスニングを除く) 「国語」(近代以降の文章) から1科目選択	100点	合計 200点 満点	外国語・国語・数学・ 理科について複数科 目を受験した場合は 高得点の科目を合否 判定に使用する。
選択2	数 学 理 科	「数学Ⅰ」「数学Ⅰ・数学A」「数学Ⅱ」「数学Ⅱ・数学B」「物理」「化学」「生 物」「地学」から1科目選択、または「物理基礎」「化学基礎」「生物基礎」「地 学基礎」から2科目選択	100点		

# 農食環境学群 環境共生学類

## 推薦入学試験

### ■一般推薦入学試験

#### 1 出願資格

本学を「専願<sup>\*1</sup>」志望で下記の条件を満たし、出身高等学校長が推薦する者  
高等学校を卒業または2020年3月卒業見込みの者で、全体の評定平均値が3.0以上の者（浪人年数は問わない）

#### 2 選抜方法

選抜項目	点数	ワンポイント
評定平均値	30	高校3年間の全体の評定平均値に6を乗じ点数化する
調査書	60	①欠席の記録 ②生徒会・委員会・クラブ活動 ③資格取得 ④ボランティア活動
小論文	60	60分800字、テーマの把握、論旨の展開、論証・文章量・誤字脱字・まとめ
面接	50	5分程度、志望動機・目標設定・勉学への意欲・言動・態度等
合計	200	

### ■自己推薦入学試験（前期・後期<sup>\*2</sup>）

#### 1 出願資格

本学を「専願<sup>\*1</sup>」で志望し、高等学校を卒業または2020年3月卒業見込みの者で、全体の評定平均値が2.7以上の者、または同等の学力があると認められた者<sup>\*3</sup>で、本学類のアドミッションポリシーを理解して第1志望とし、明確な入学目標があり、それを実践できる熱意・能力がある者のうち下記の1、2のいずれか1つに該当する者（18歳以上、浪人年数は問わない）。

1. 生徒会長（副会長）、常設委員会の委員長（副委員長）、クラブにおいては主将（副主将）・部長（副部長）の経験者

2. 都道府県レベルの各種大会出場者および顕著な活動歴（ボランティア活動等）のある者

ただし、農業後継予定者、地域産業後継予定者は「後継予定者確認書」（本学所定用紙は、受験生サイトより各自でダウンロードして印刷）が必要となります。

#### 2 選抜方法

選抜項目	点数	ワンポイント
小論文	100	60分800字、テーマの把握、論旨の展開、論証・文章量・誤字脱字・まとめ
面接	100	10分程度、志望動機・目標設定・勉学への意欲・言動・態度等
合計	200	

### ■指定校推薦入学試験

#### 1 出願資格

出願資格等については指定校に直接通知しますので、担任または進路指導の先生にご確認ください。

※酪農学園大学附属とわの森三愛高等学校からの内部進学入学試験については、別途作成する内部進学入試要項をご確認ください。

#### 2 選抜方法

調査書および面接により選抜します。

## ■環境共生貢献推薦入学試験

## 1 出願資格

本学類のアドミッションポリシーを理解して第1志望とし、明確な入学目標を持って将来環境共生に貢献する意志があり、出身学校長が推薦する者  
高等学校を卒業または2020年3月卒業見込みの者で、全体の評定平均値が3.0以上の者（専願\*1浪人年数は問わない）  
次のいずれか1つに該当する者

- 1.本学が指定する技術を有する者（いずれか1つ以上）  
生物分類技能検定3級、鳥獣管理士3級、2級ビオトープ計画管理士、2級ビオトープ施工管理士、公害防止管理者、気象予報士、森林情報士、修習技術者（技術士：環境部門）、英検準2級以上、アグリマイスター（シルバー以上）
- 2.NPO活動や地域活動を通じて環境保全の実践経験を有する者、またはクラブ（環境関連の活動に限る）において優秀な成績を残した者
- 3.留学等により海外での経験を積んだ者

1に該当する者は証明書の写し、2または3に該当する者は経験を証明できる資料の添付が必要となります。

## 2 選抜方法

選抜項目	点数	ワンポイント
評定平均値	50	高校3年間の全体の評定平均値に10を乗じ点数化する
調査書	60	①欠席の記録 ②生徒会・委員会・クラブ活動 ③資格取得 ④ボランティア活動
小論文	60	60分800字、テーマの把握、論旨の展開、論証・文章量・誤字脱字・まとめ
面接	30	5分程度、志望動機・目標設定・勉学への意欲・言動・態度等
合計	200	

※1 専願とは、合格した場合必ず入学することを前提として出願することです。 ※2 自己推薦（後期）と第1期学力入学試験B日程・センター試験併用型入学試験・センター試験利用入学試験（前期）の併願はできません。  
※3 高等学校卒業程度認定試験で受験の際は「評定値不問」とします。

## 学力入学試験（第1期 B日程・第2期）

## 1 入試科目

	区分	教科	試験科目	配点	試験時間	
2科目受験 (選択1・選択2から 各1科目選択)	選択1	外国語	英語(コミュニケーション英語Ⅰ・Ⅱ・Ⅲ、英語表現Ⅰ・Ⅱ ただしリスニングを除く) 国語総合(近代以降の文章)	100点	合計 200点 満点	各教科 60分
	選択2	数理科 理社	数学Ⅰ・A 化学基礎・化学または生物基礎・生物 政治・経済	100点		

・選択は各区分より1科目を選択 ・合計2科目 ・1科目でも欠席すると不合格 ・記述式問題を含む

## センター試験併用型入学試験

## 1 入試科目

	区分	教科	試験科目	配点	備考	
選択1は本学独自の 学力試験、選択2 は大学入試センター 試験	選択1	外国語	英語(コミュニケーション英語Ⅰ・Ⅱ・Ⅲ、英語 表現Ⅰ・Ⅱただしリスニングを除く) 国語総合(近代以降の文章)	100点	合計 200点 満点	試験時間60分  理科・地歴(地理B)・公民(政 治・経済)について複数科目 を受験した場合は高得点の 科目を合否判定に使用する。
	選択2	数理科 地歴 公民	大学入試センター試験の「数学Ⅰ・数学A」「物理」「化学」「生物」「地学」「地理B」「政治・経済」から1科目選択または「物理基礎」「化学基礎」「生物基礎」「地学基礎」から2科目選択	100点		

・選択1は1科目選択 ・選択1、選択2のどちらか欠席すると不合格 ・選択1は記述式問題含む  
・本学独自の第1期学力入学試験と、令和2年度大学入試センター試験の科目のうち指定する科目の合計点で合否を判定します

## センター試験利用入学試験（前期・後期）

## 1 入試科目

区分	教科	試験科目	配点	備考
選択1	外国語	「英語」(リスニングを除く) 「国語」(近代以降の文章)から1科目選択	100点	合計 200点 満点
選択2	数理科 地歴 公民	「数学Ⅰ」「数学Ⅰ・数学A」「数学Ⅱ」「数学Ⅱ・数学B」「物理」「化学」「生物」「地学」「世界史A」「世界史B」「日本史A」「日本史B」「地理A」「地理B」「現代社会」「倫理」「政治・経済」「倫理、政治・経済」から1科目選択、または「物理基礎」「化学基礎」「生物基礎」「地学基礎」から2科目選択	100点	

# 獣医学群 獣医学類

## 推薦入学試験

### ■一般推薦入学試験

#### 1 出願資格

本学を「専願<sup>\*1</sup>」志望で下記の条件を満たし、出身高等学校長が推薦する者  
高等学校を2019年3月卒業（1浪まで）または2020年3月卒業見込みの者で、全体の評定平均値が3.5以上の者  
・伴侶動物獣医師、公務員獣医師、研究者等を志望する者

#### 2 選抜方法

選抜項目	点数	ワンポイント
小論文	100	60分800字、テーマの把握、論旨の展開、論証・文章量・誤字脱字・まとめ
面接	100	10分程度、志望動機・目標設定・勉学への意欲・言動・態度等
合計	200	調査書は高校時代の活動内容等について面接で加点対象となる場合がある

### ■指定校推薦入学試験

#### 1 出願資格

出願資格等については指定校に直接通知しますので、担任または進路指導の先生にご確認ください。

#### 2 選抜方法

調査書および小論文（60分）・面接により選抜します。

### ■生産動物医療推薦入学試験

#### 1 出願資格

本学を「専願<sup>\*1</sup>」志望で下記の条件を満たし、出身高等学校長が推薦する者  
・高等学校を2019年3月卒業（1浪まで）または2020年3月卒業見込みの者で、全体の評定平均値が3.5以上の者  
・生産動物臨床獣医師を志望する者

#### 2 選抜方法

選抜項目	点数	ワンポイント
小論文	100	60分800字、テーマの把握、論旨の展開、論証・文章量・誤字脱字・まとめ
面接	100	10分程度、志望動機・目標設定・勉学への意欲・言動・態度等
合計	200	調査書は高校時代の活動内容等について面接で加点対象となる場合がある

### ■動物病院後継者育成推薦入学試験

#### 1 出願資格

本学を「専願<sup>\*1</sup>」志望で下記の条件を満たし、出身高等学校長が推薦する者  
・高等学校を2019年3月卒業（1浪まで）または2020年3月卒業見込みの者で、全体の評定平均値が3.5以上の者  
・2親等以内の親族が現役の開業獣医師であり、その業を継承し、地域に貢献しようとする者  
・出願には「後継予定者確認書」（本学所定用紙は、受験生サイトより各自でダウンロードして印刷）、親族との関係がわかる公的な証明書（戸籍謄本等）、親族の獣医師免許証の写し、病院の開設証明の写しが必要となります。  
※病院経営者が獣医師でない場合、出願登録前に、入試広報センターにお問い合わせください。

## 2 選抜方法

選抜項目	点数	ワンポイント
小論文	100	60分800字、テーマの把握、論旨の展開、論証・文章量・誤字脱字・まとめ
面接	100	10分程度、志望動機・目標設定・勉学への意欲・言動・態度等
合計	200	調査書は高校時代の活動内容等について面接で加点対象となる場合がある

### ■農業高校および農業大学校推薦入学試験

## 1 出願資格

本学を「専願<sup>※1</sup>」で生産動物医療に関わる獣医師を志望する者で、下記の条件を満たし、出身高等学校長または大学校長が推薦する者

〈農業高校推薦入学試験〉

- ・高等学校の農業に関する学科を2019年3月卒業（1浪まで）または2020年3月卒業見込みの者で、全体の評定平均値が4.0以上の者。ただし、主要5教科（英・数・国・理・社）の評定平均値が4.5以上の者

〈農業大学校推薦入学試験〉

- ・大学校の農業に関する学科を2019年3月卒業（1浪まで）または2020年3月卒業見込みの者で、4段階評価大学の評価をGPAに換算して3.0以上および3段階評価大学の評価をGPAに換算して2.4以上の者

## 2 選抜方法

選抜項目	点数	ワンポイント	
農業高校	小論文	100	60分800字、テーマの把握、論旨の展開、論証・文章量・誤字脱字・まとめ
	面接	100	10分程度、志望動機・目標設定・勉学への意欲・言動・態度等
	合計	200	合計点で選抜、調査書は高校時代の活動内容等について面接で加点対象となる場合がある
農業大学校	小論文	100	90分800字、テーマの把握、論旨の展開、論証・文章量・誤字脱字・まとめ
	面接	100	10分程度、志望動機・目標設定・勉学への意欲・言動・態度等
	合計	200	

### ■学士・特別選抜推薦入学試験

## 1 出願資格

本学を「専願<sup>※1</sup>」志望で下記の条件を満たしている者

※学士・特別選抜には、酪農学園大学附属とわの森三愛高等学校の獣医・理数コースからの内部進学入学試験を含みます。

〈特別選抜推薦入学試験〉

- ・特別選抜入学試験については、別途作成する内部進学入試要項をご確認ください。

〈学士推薦入学試験〉

- ・学士以上の学位を有する者または見込みの者で、4段階評価大学の評価をGPAに換算して2.5以上および3段階評価大学の評価をGPAに換算して2.0以上の者
- ・出身大学長が推薦する者。**出願には大学長または学部長等の推薦書が必要となります。**

## 2 選抜方法

選抜項目	点数	ワンポイント
小論文	100	90分800字、テーマの把握、論旨の展開、論証・文章量・誤字脱字・まとめ
面接	100	10分程度、志望動機・目標設定・勉学への意欲・言動・態度等
合計	200	

※1 専願とは、合格した場合必ず入学することを前提として出願することです。

## 学力入学試験 (第1期 A日程・第2期)

### 1 入試科目

	区分	教科	試験科目	配点		試験時間
3科目受験 (必修および選択から 1科目選択)	必修	外国語	英語(コミュニケーション英語Ⅰ・Ⅱ・Ⅲ、英語表現Ⅰ・Ⅱ ただしリスニングを除く)	100点	合計 300点 満点	各教科 60分
		数 学	数学Ⅰ・Ⅱ・A・B(ベクトル・数列)	100点		
	選択	理 科	化学基礎・化学または生物基礎・生物	100点		

・選択は各区分より1科目を選択 ・必修を含めて合計3科目 ・1科目でも欠席すると不合格 ・記述式問題を含む ・全科目較正点(偏差値)に変換して選抜

## センター試験利用入学試験 (前期)

### 1 入試科目

区分	教科	試験科目	配点		備考
必修	外国語	「英語」(リスニングを含む)	200点	合計 600点 満点	理科については必ず2科目受験すること。
	数 学	「数学Ⅰ・数学A」「数学Ⅱ・数学B」	200点		
選択	理 科	「物理」「化学」「生物」から <b>2科目</b> 選択	各100点 合計 200点		

### 地域獣医療支援特別選抜について

この試験は各自治体を実施する「獣医師養成確保修学資金貸与事業」の一環として、  
本学が「地域獣医療支援特別選抜」の二次試験として実施するものです。

- 1) 募 集 人 員 若干名
- 2) 出 願 資 格 次の①～④すべての条件を満たす者
  - ①高等学校(中等教育学校後期課程を含む)を卒業見込みまたは卒業後1年以内の者
  - ②産業動物獣医師または公務員獣医師の確保を目的とした修学資金貸与事業を制定している機関・団体等の長の推薦を受けた者
  - ③卒業後就業予定先で産業動物獣医師または公務員獣医師として従事することを確約できる者
  - ④高等学校の全体の評定平均値が4.0以上の者
- 3) 出 願 期 間 2019年11月1日(金)～11月15日(金) ※当日必着
- 4) 試 験 日 2019年12月1日(日)
- 5) 試 験 地 本学
- 6) 合 格 発 表 日 2019年12月13日(金)
- 7) 入 学 手 続 締 切 日 2019年12月24日(火) ※当日必着

※本学への出願前に、出願資格②の機関・団体等での選考があります。

また、本学への出願書類等は、当該機関・団体等を通じて受験希望者に交付されます。

本選抜に関する詳細について、当該機関・団体等に必ず事前確認をしてください。

# 獣医学群 獣医保健看護学類

## 推薦入学試験

### ■一般推薦入学試験

#### 1 出願資格

本学を「専願<sup>\*1</sup>」志望で下記の条件を満たし、出身高等学校長が推薦する者  
高等学校を卒業または2020年3月卒業見込みの者で、全体の評定平均値が3.0以上の者（浪人年数は問わない）

#### 2 選抜方法

選抜項目	点数	ワンポイント
小論文	120	60分800字、テーマの把握、論旨の展開、論証・文章量・誤字脱字・まとめ
面接	80	5～10分程度、志望動機・目標設定・勉学への意欲・言動・態度等
合計	200	調査書は高校時代の活動内容等について面接で加点対象となる場合がある

### ■指定校推薦入学試験

#### 1 出願資格

出願資格等については指定校に直接通知しますので、担任または進路指導の先生にご確認ください。

※酪農学園大学附属とわの森三愛高等学校からの内部進学入学試験については、別途作成する内部進学入試要項をご確認ください。

#### 2 選抜方法

調査書および面接により選抜します。

### ■生産動物医療部門推薦入学試験

#### 1 出願資格

本学を「専願<sup>\*1</sup>」志望で下記の条件を満たし、出身高等学校長が推薦する者

- ・高等学校を2019年3月卒業（1浪まで）または2020年3月卒業見込みの者で全体の評定平均値が3.0以上の者
- ・生産動物医療分野の動物看護師を志望する者

#### 2 選抜方法

選抜項目	点数	ワンポイント
小論文	100	60分800字、テーマの把握、論旨の展開、論証・文章量・誤字脱字・まとめ
面接	100	5～10分程度、志望動機・目標設定・勉学への意欲・言動・態度等
合計	200	調査書は高校時代の活動内容等について面接で加点対象となる場合がある

\*1 専願とは、合格した場合必ず入学することを前提として出願することです。

## 学力入学試験 (第1期 B日程・第2期)

### 1 入試科目

	区分	教科	試験科目	配点		試験時間
2科目受験 (必修および選択から 1科目選択)	必修	外国語	英語(コミュニケーション英語 I・II・III、英語表現 I・II ただしリスニングを除く)	100点	合計 200点 満点	各教科 60分
	選択	理 科	化学基礎・化学または生物基礎・生物	100点		

・選択は各区分より1科目を選択 ・合計2科目 ・1科目でも欠席すると不合格 ・記述式問題を含む

## センター試験利用入学試験 (前期・後期)

### 1 入試科目

区分	教科	試験科目	配点		備考
必修	外国語	「英語」(リスニングを除く)	100点	合計 200点 満点	理科について複数科目 を受験した場合は高得 点の科目を合否判定に 使用する。
選択	理 科	「物理」「化学」「生物」「地学」から1科目選択、 または「物理基礎」「化学基礎」「生物基礎」「地学基礎」から2科目選択	100点		



# 共 通 事 項

# Web出願による出願登録の流れ



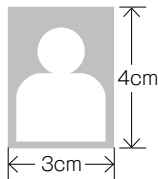
## STEP 1 出願に必要な書類等を準備

インターネットに接続されたパソコン・プリンター・受信可能なメールアドレスを用意してください。  
出願書類は、発行に時間がかかる場合がありますので、できるだけ出願前に準備をしておいてください。

### ▶ 事前に準備しておく書類について

#### 写真（写真票貼付用）

写真は上半身、正面、脱帽、背景無地、出願前おおむね3ヵ月以内に撮影したもの。裏面に志望学類またはコース、氏名を記入し、印刷した写真票に全面糊付けをして貼り付けてください。  
デジタル写真の場合、写真専用紙を使用し、画質に注意してください。（不鮮明の場合は不可）



#### 推薦書①-a、①-b・推薦書②（自己推薦のみ）・志望理由書（自己推薦を除く）

推薦入試の志願者のみ必要で、本学所定の用紙（受験生サイトよりダウンロード）。推薦書①-a、①-bは出身学校長または大学長（学部長）、大学校長が作成し厳封したもの。

#### 後継予定者確認書

産業振興特別推薦のB推薦、自己推薦、動物病院後継者育成推薦において農業後継予定者、地域産業後継予定者、動物病院後継予定者は全員提出。また、指定校推薦において後継者特待生申込者も提出してください。

#### 調査書

出身学校長が証明し、厳封したもの（なお、調査書を提出できない場合、卒業証明書および単位修得証明書を提出してください）。高等学校卒業程度認定試験合格（見込み）者および大学入学資格検定合格者は、次の証明書を提出してください。

合格者：『合格証明書』および『合格成績証明書』  
合格見込者：『高等学校卒業程度認定試験合格見込成績証明書』

調査書は試験ごとに提出してください。

#### 令和2年度センター試験成績請求票（私立・短期大学用）

大学入試センター試験利用入試（前期・後期）の志願者、センター試験併用型入試の志願者が必要。大学入試センター試験出願後、大学入試センターより送付される受験票に添付されています。各自の成績請求票をWeb入学志願票の所定の位置に貼り付けてください。

STEP  
2

# Web出願サイトにアクセス



酪農学園大学 受験生サイト

<https://nyushi.rakuno.ac.jp> にアクセスし、「Web出願」のバナーをクリック。



▲受験生サイト




▲ Web 出願サイト

はじめての方 ▶▶▶ 「はじめに」を必ずよく読んでいただいたうえで「**[[はじめて] 出願登録]**」を選択してください。

2回目以降の方 ▶▶▶ 「**[[2回目以降] 出願登録・出願確認]**」からログインしてください。

STEP  
3

# 必要項目を入力（出願期間のみ登録が可能です）



<b>1 入試区分の選択</b>	出願登録期間になると、出願できる入試区分が表示されるので、希望の入試区分を選択してください。
↓	
<b>2 試験日、志望学類、試験会場を選択</b>	推薦入試は専願となりますので併願はできません。管理栄養士コースは「コース」での募集となります。 ※検定料支払後は原則変更できませんのでご注意ください。
↓	
<b>3 本人情報を入力</b>	初回登録を済ませた方は、次回より登録情報を引用することができます。メールアドレスを間違えて登録していると各種確認メールが届きませんので入力には十分注意してください。
↓	
<b>4 支払い方法を選択</b>	支払いに利用するコンビニもしくはPay-easyを選択してください。それぞれで支払い時に必要な番号が異なります。 Loppi ..... 受付番号 Famiポート..... 注文番号 Pay-easy..... お客様番号 など
↓	
<b>5 必要情報をメモする</b>	<p><b>ログインID (8桁)</b> 出願内容確認時および再出願時に必要です。</p> <p><b>コンビニ受付番号 (6~13桁)</b> コンビニでの支払い時に必要です。</p> <p><b>Pay-easyお客様番号 (9~11桁)</b> Pay-easyでの支払い時に必要です。</p>

**STEP**  
**4**

# コンビニ等で入学検定料を納入



詳しいお支払い方法については、Web出願画面を参照してください。

**入学検定料支払い後は出願登録内容の変更は原則できませんので注意してください。**

支払い期限は出願登録した翌々日の23:59までとなります(出願登録期間最終日の振込最終時間は**当日の16:00まで**)。

**入学検定料の支払い前に誤りに気づいた場合は、納入せずにもう一度新たに出願登録を行ってください(入学検定料を納入していない登録内容は自動的に無効となります)。**

## ▶ コンビニ店頭端末・ATM等の操作

※下記操作手順は一部省略されています。実際の画面の案内に従って操作してください。

コンビニ					Pay-easy		
デイリーヤマザキ ヤマザキデイリー ストア	ローソン ミニストップ	セイコーマート	ファミリーマート	セブン-イレブン	ATM (国内の金融 機関のみ)	インターネット バンキング モバイル バンキング	
Web画面に 表示された 「オンライン 決済番号」 (11桁)	Web画面に 表示された 「受付番号」 (6桁)	Web画面に 表示された 「受付番号」 (6桁)	Web画面に 表示された 第1番号 (企業コード20020) 第2番号 (注文番号12桁)	「払込票」を印刷 または Web画面に 表示された 「払込票番号」			
↓	<b>Loppi (ロッピー)</b>	<b>クラブステーション</b>	<b>Famiポート</b>	↓	「税金・料金 払い込み」 などを選択	ご利用の 金融機関に ログイン	
					「税金・料金 払い込み」 などを選択	「税金・料金 払い込み」 などを選択	
	「各種番号を お持ちの方」 ボタンを押す	「インターネット 受付」 ボタンを押す	「代金支払い」 ボタンを押す		「収納票発行」 ボタンを押す	収納機関番号 (5桁) を入力	お客様番号 (9~11桁) を 入力
	「受付番号」 を入力	「受付番号」 を入力	第1番号 (企業コード20020) を入力		第2番号 (注文番号12桁) を入力	確認番号 (6桁) を入力	支払内容確認
レジで番号を お知らせください	「申込券」発券 発券から 30分以内にレジへ	「申込券」発券 発券から 30分以内にレジへ	「Famiポート申込券」 発券 発券から 30分以内にレジへ	印刷した 「払込票」を渡す または レジで番号を お知らせください	「現金」または 「キャッシュカード」 を選択し支払う	口座から 支払う	
入学検定料を現金で支払う。取扱明細兼領収書を必ず受け取る					ご利用明細票を 必ず受け取る		

## ▶ 入学検定料について

推薦入試、学力入試、 センター試験併用型入試	30,000 円
大学入試センター試験利用入試	15,000 円

## ▶ 払込手数料


コンビニ	入学検定料が 30,000 円未満	429 円 (税込)
	入学検定料が 30,000 円以上	594 円 (税込)
Pay-easy	入学検定料が 50,000 円未満	440 円 (税込)
	入学検定料が 50,000 円以上	660 円 (税込)

- ・入学検定料の他に別途、払込手数料が必要です。
- ・一度納入した入学検定料は、原則返金いたしません。
- ・コンビニでは、1回につき総額30万円を超える支払いはできません。
- ・お支払い金額が5万円以上の場合、別途事務手数料(200円)が必要です。
- ・Pay-easy利用時は、コンビニ設置のATMはご利用いただけません。

- ・インターネットバンキングとモバイルバンキングは、あらかじめ金融機関への登録が必要です。
- ・Pay-easyを利用したお支払いの操作手順は金融機関により異なりますので、各金融機関でご確認ください。
- ・Pay-easyでATMを利用して現金で支払える上限額は10万円です。

STEP  
**5**

# 出願書類を郵送



## 1 Web入学志願票・写真票・宛名シートを印刷

入学検定料のお支払い後に届く「Web出願支払完了メール」記載のURL、もしくはWeb出願サイトトップページの「出願登録・出願確認」いずれかにアクセスしてWeb入学志願票・写真票・封筒貼付用宛名シートをダウンロードし、ページの拡大・縮小および両面印刷はせずに**A4サイズ**・片面で印刷してください（**両面印刷は書類として認められません**）。

▲Web出願サイトトップページ

▲Web入学志願票 (A4で印刷)  
センター試験併用型およびセンター試験利用入試の場合は、センター試験成績請求票を貼り付け。

▲写真票 (A4で印刷)  
※センター試験利用入試を除く

上半身、正面、脱帽、背景無地、縦4cm×横3cm、出願前おおむね3ヵ月以内に撮影したものを使用。裏面に志望学類またはコース、氏名を記入のうえ、しっかりと糊付けてください。デジタル写真の場合、写真専用紙等を使用し、画質に注意してください。（鮮明の場合は受付不可）

★封筒貼付用宛名シートの出力ができない場合は、下記内容を直接封筒の表面に記入してください。

右記の送付先・ログインID・郵便番号・住所・氏名を黒字で記入。  
入試出願書類在中・簡易書留・速達・折り曲げ厳禁・水濡れ厳禁を右記のように赤字で記入して必要書類を郵送してください。

〒069-8501  
北海道江別市文京台緑町582番地  
酪農学園大学 入試広報センター 行

入試出願書類在中

簡易書留・速達

折り曲げ厳禁

水濡れ厳禁

## 2 必要書類を揃え、市販の封筒に封入して郵送

必要な出願書類一式を市販の角2封筒（A4サイズの書類が折らずに入る封筒）に入れてください。

★出願登録期間最終日の当日必着で本学に書類が到着するように、**簡易書留・速達**でお送りください。



★出願登録期間中は酪農学園大学入試広報センター窓口でも出願を受け付けます。

■入試広報センター  
**受付時間 9:00~17:00**  
※土日・祝を除く

STEP  
**6**

# 受験票を印刷




入学検定料の入金、書類の受理が確認されると登録されたメールアドレスに送信される「出願完了メール」記載のURL、もしくはWeb出願サイトトップページの「出願登録・出願確認」いずれかにアクセスして受験票をダウンロードして印刷。

受験票は各試験・学類ごとにアップロードされます。試験日の5日前までにダウンロードできない場合は、試験日の3日前までに入試広報センター入試課へご連絡ください。

**受験票は必ず試験当日に持参してください。**

※センター試験利用入学試験を除く



▲受験票 (A4で印刷)

## よくあるご質問

**Q.** 出願登録した後で確認できますか。

**A.** 出願登録後、ログインIDが発行されます。Web出願サイトトップページの「出願登録・出願確認」ボタンより、ログインIDと生年月日、電話番号を入力・ログインすると、自分が登録した出願登録内容・決済状況を確認できます。なお、2回目以降出願される方は、「出願登録・出願確認」ボタンよりログインIDと生年月日、電話番号を入力・ログインすると前回入力した登録内容を引用できます。

**Q.** 自宅にパソコンやプリンターがない場合は出願できませんか。

**A.** できます。自宅以外(学校等)のパソコンも利用可能です。プリンターがない場合は、一部のコンビニにメディアリーダーを備えたコピー機があります。お持ちの記録メディアに印刷が必要なPDFファイルを入れて、コンビニ店頭へお持ちください。  
※やむを得ない事情がある場合は、入試広報センター入試課(TEL.011-388-4138)に直接お問い合わせください。

**Q.** メールアドレスがない場合はどうしたらいいですか。

**A.** メールアドレスは、携帯電話やフリーメール(Gmail、Yahoo!メールなど)でも構いません。ご登録いただいたアドレスには、出願登録完了、支払い完了の確認、出願完了の確認のご案内などが送信されますので、必ず登録してください。携帯電話のアドレスの場合はドメイン(@rakuno.ac.jp)を受信設定してください。

**Q.** ポップアップがブロックされ画面が表示できません。

**A.** Googleツールバーなどポップアップブロック機能を搭載しているツールバーなどをインストールしている場合、ポップアップがブロックされ、ポップアップ画面が表示されない場合があります。本学のWeb出願サイト(www.postanet.jp)のポップアップを常に許可するよう設定してください。

**Q.** 氏名や住所の漢字が登録の際にエラーになってしまう。

**A.** 氏名(日本国籍の方は、戸籍簿に記載されている氏名)や住所などの個人情報を入力する際に、異体字等の漢字が登録エラーになる場合は、代替の漢字(なければカナ)を入力してください。なお、氏名に限り対応できる範囲で正しい漢字で登録することは可能です。ただし、原則として本学のシステムで使用できる漢字とします。

**Q.** 登録した個人情報は安全に保護されますか。

**A.** 数多くの大学で採用されているWeb出願システムを採用しています。個人情報を保護するセキュリティ面でも実績がありますので、ご安心ください。

**Q.** 出願登録後に入力内容の誤りに気づいた場合は変更できますか。

**A.** 入学検定料の支払い前であれば手続を中止し、Web出願サイトトップページから再度出願登録をしてください。支払い手続をしなければ、出願は無効となります。なお、入学検定料支払い後はWeb出願サイトからの変更はできませんので、入試広報センター入試課(TEL.011-388-4138)までご連絡ください。

# インターネットによる合否案内利用方法

## インターネットによる合否案内利用の注意

- (1) 本サービスは、あくまで発表当日に合否を確認するための補助的な手段です。合否の最終確認は本学から送付される「合否通知」または、「合格通知」により行ってください。
- (2) インターネットによる合否案内はインターネットに接続されているパソコン、スマートフォンより利用できます。
- (3) 操作方法、受験番号などに関する問い合わせには一切応じません。
- (4) 本案内による「誤操作」等を理由とした入学手続期間終了後の入学手続は認めません。

## 合否案内時間

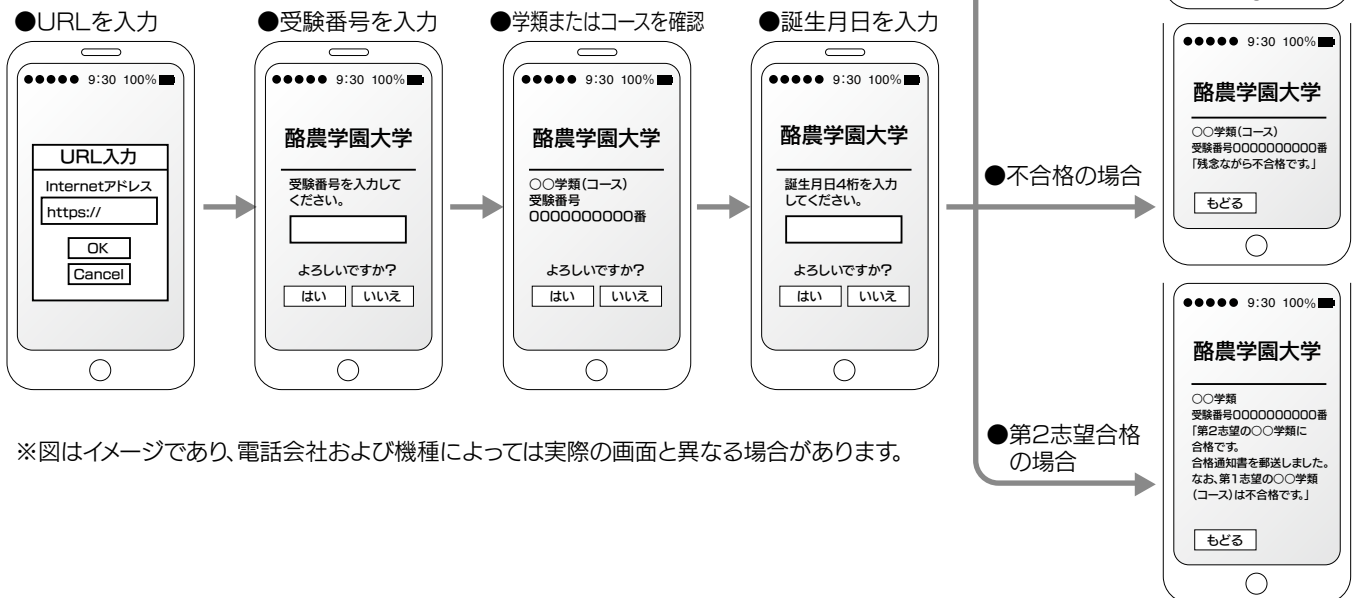
入試区分	利用可能日	利用可能時間
推薦入学試験 ・一般推薦 ・自己推薦(前期) ・アグリマイスター推薦 ・環境共生貢献推薦 ・動物病院後継者育成推薦 ・生産動物医療部門推薦 ・産業振興特別推薦 ・指定校推薦 ・生産動物医療推薦 ・農業高校および農業大学校推薦 ・学士推薦	2019年 12月13日(金)、14日(土)	獣医学類 9:30~10:00 獣医学類以外 10:00~10:30 全学類共通 10:30~24:00
第1期学力入学試験(A・B日程) センター試験併用型入学試験 センター試験利用(前期)入学試験 自己推薦(後期)入学試験	2020年 2月14日(金)、15日(土)	
第2期学力入学試験 センター試験利用(後期)入学試験	2020年 3月9日(月)、10日(火)	

※学士・特別選抜推薦のうち、特別選抜推薦(酪農学園大学附属とわの森三愛高等学校獣医・理数コース)の方は利用できません。

## インターネットによる合否確認の方法

インターネットによる合否確認方法

- ① <https://www.gouhi.com/rakuno/>にアクセスする
- ② 受験番号を入力する
- ③ 受験学類またはコースの確認
- ④ 誕生日日(4桁)を入力する
- ⑤ 合否案内の表示



※図はイメージであり、電話会社および機種によっては実際の画面と異なる場合があります。

# ■受験番号について

## 受験番号一覧

★受験番号は10桁数字です。

センター試験利用入試は試験年度および試験地がありませんので8桁数字になります。

センター試験併用型入試は8桁数字になります。

### ●「試験年度(2020年度)」を表す。

※センター試験利用入試・センター試験併用型入試を除く

### ●「入試区分」を表す。

01.一般推薦入試

02.産業振興特別推薦入試

03.指定校推薦入試

アグリマイスター推薦

04.自己推薦入試(前期)

05.自己推薦入試(後期)

41.生産動物医療推薦入試

42.動物病院後継者育成推薦入試

43.農業高校推薦入試

44.農業大学校推薦入試

45.学士・特別選抜推薦入試

46.環境共生貢献推薦入試

47.生産動物医療部門推薦入試

11.第1期学力入試(A日程)

21.第1期学力入試(B日程)

22.センター試験併用型入試

12.第2期学力入試

13.センター試験利用入試(前期)

23.センター試験利用入試(後期)

2 00 00 0 0000

### ●「個人番号」を表す。

※センター試験併用型入試は3桁となります

### ●「試験地」を表す。

※センター試験利用入試を除く

1.本学

5.大阪

3.仙台

6.福岡

4.東京

8.名古屋

### ●「学類／コース」を表す。

11.循環農学類

31.環境共生学類

21.食と健康学類

61.獣医学類

25.管理栄養士コース

62.獣医保健看護学類



# 入学手続等

## 入学手続

合格発表後、所定の期日までにP52・53の授業料等納付金(2020年度予定)のうち、下表の入学金と授業料等(前学期分)を納付してください。詳細は合格通知の際に明示します。

入学する学類 またはコース	循環農学類	食と健康学類	管理栄養士コース	環境共生学類	獣医学類	獣医保健看護学類
入学金	200,000円	200,000円	200,000円	200,000円	300,000円	200,000円
授業料等(前学期分)	664,000円	664,000円	664,000円	664,000円	1,169,000円	704,000円

(2020年度予定)

※**入学金と前学期授業料等(授業料、実験実習料、施設設備費、学類オリエンテーション費、諸会費)を一括納付。分割納付はできません。**

※入学手続期間内に納付を行わない場合は、入学資格を失います。

※一旦納付した入学金は、原則返還いたしません。

※提出書類:入学誓書(本学所定用紙)、学生個人記録(本学所定用紙)、写真3枚(4cm×3cm)、高等学校卒業証明書(発行され次第)等

## 入学辞退手続

入学を辞退する者で、所定の受付期間内に届け出のあった場合には、授業料等納付金を返還します。

### 【入学申込、その他手続締切日】

入試区分	入学申込・授業料等納付締切日	授業料等納付後の辞退締切日
推薦入学試験 <ul style="list-style-type: none"> <li>• 一般推薦</li> <li>• 自己推薦(前期)</li> <li>• アグリマイスター推薦</li> <li>• 環境共生貢献推薦</li> <li>• 動物病院後継者育成推薦</li> <li>• 生産動物医療部門推薦</li> <li>• 産業振興特別推薦</li> <li>• 指定校推薦</li> <li>• 生産動物医療推薦</li> <li>• 農業高校および農業大学校推薦</li> <li>• 学士・特別選抜推薦</li> </ul>	2019年12月24日(火) (当日必着)	原則不可
第1期学力入学試験(A・B日程) センター試験併用型入学試験 自己推薦入学試験(後期) センター試験利用入学試験(前期)	2020年2月28日(金) (当日必着)	2020年3月31日(火) 17:00まで ※自己推薦入試(後期)を除く
第2期学力入学試験 センター試験利用入学試験(後期)	2020年3月19日(木) (当日必着)	

# ■入試特待生・減免制度

## 入試特待制度について

本学では受験生の方を支援させていただくために、次の3つの入試特待制度を設けています。

### 1. 推薦入学試験特待生

本学を第一志望としながらも経済的理由から修学が困難であり、かつ入学試験の成績が優秀な学生について、入学年次の「前学期授業料(授業料以外の諸会費は納付が必要になります)」を免除する制度です。

- ◆推薦入学試験(一般推薦入試・産業振興特別推薦入試(専門学科高等学校対象の「A推薦」)・自己推薦入試・指定校推薦入試・アグリマイスター推薦入試・生産動物医療推薦入試・生産動物医療部門推薦入試・環境共生貢献推薦入試・農業高校および農業大学校推薦入試・学士・特別選抜推薦入試)を受験される方が対象で、人数は入学定員の3%程度です。
- ◆特待生を希望される方は、出願時に本学所定の用紙で申し込みをしていただく必要があります(本学所定用紙は、受験生サイトより各自でダウンロードして印刷)。
- ◆選抜は、提出書類(家計調査書)および入学試験成績に基づいて総合的に行います。

### 2. 後継者特待生

本学の建学の理念に基づき、農業後継者・地域産業振興後継者の予定者および産業振興特別推薦入試(後継者対象の「B推薦」)・自己推薦入試・指定校推薦入試(内部進学含む)・動物病院後継者育成推薦入試における後継予定者で、本学を第一志望としながらも経済的理由から修学が困難であり、かつ入学試験の成績が優秀な学生について、入学年次の「前学期授業料(授業料以外の諸会費は納付が必要になります)」を免除する制度です。

- ◆産業振興特別推薦入試の後継者対象「B推薦」・自己推薦入試・指定校推薦入試(内部進学含む)・動物病院後継者育成推薦入試における後継予定者で受験される方が対象で、人数は入学定員の3%程度です。
- ◆特待生を希望される方は、出願時に本学所定の用紙で申し込みをしていただく必要があります(本学所定用紙は、受験生サイトより各自でダウンロードして印刷)。
- ◆選抜は、提出書類(家計調査書)および入学試験成績に基づいて総合的に行います。

### 3. 成績優秀者特待生

第1期学力入学試験(A日程・B日程)・センター試験併用型入学試験・第2期学力入学試験・センター試験利用入学試験(前期・後期)で受験されている方が対象です。

下記要件の該当者は、入学する学年の入学年次の「前学期授業料(授業料以外の諸会費は納付が必要になります)」を免除する制度です。

- ◆各学類合格者の上位10%以内の者とします。ただし、獣医学群獣医学類以外は、素点合計70%以上の得点が必要です。

上記、1～3までの特待生に選抜された方は、合格通知書とともに「特待生決定通知書」を同封します。

## 兄弟姉妹等同時修学授業料減免について

酪農学園大学に複数の学生(兄弟姉妹、夫婦、親子)が同時に修学する家庭(授業料の負担者を同一とする)の2人目以降の下級年次学生(同一学年の場合は、戸籍上の下位者または入学年次が後の学生)に対し、後学期授業料から2分の1相当額を減免します。ただし、大学院と大学の同時修学は対象になりません(大学院は対象外です)。

## 同窓生子弟入学金減免について

同窓生の子(一親等)が入学する場合、入学金から10万円を入学後に還付します(7月頃予定)。ただし、他の入学金減免制度との重複適用はできません。

※同窓生とは酪農学園が設置している(いた)学校(酪農学園大学、酪農学園大学大学院、酪農学園短期大学、北海道文理科短期大学、酪農学園大学短期大学部、野幌機農高等学校、酪農学園機農高等学校、酪農学園大学附属高等学校、酪農学園女子高等学校、三愛女子高等学校、とわの森三愛高等学校)の卒業生または課程修了者(大学院)です。

## 日本農業技術検定特待生制度について

日本農業技術検定は、農業を学ぶ学生や農業を仕事にしたい人のための検定です。高校在学中に2級(学科・実技)以上を取得した者については入学後、入学金を全額還付します(7月頃予定)。

※検定合格証書の写しを提出。

## ■各種減免制度 早見表

	入 学 金	前 学 期 授 業 料	後 学 期 授 業 料
同窓生子弟入学金減免 ※父母が同窓生の受験者対象	10万円還付		
推薦入学試験特待 ※推薦入試の受験者対象		全額免除	
後継者特待 ※推薦入試の受験者対象		全額免除	
成績優秀者特待 ※第1期学力・第2期学力入試、センター試験併用型入試、 センター試験利用入試の受験者対象		全額免除	
日本農業技術検定特待 ※高校在学中に2級(学科・実技)以上を取得の受験者対象	全額還付		
兄弟姉妹等同時修学授業料減免 ※本学に複数の学生が同時に修学する家庭対象			1/2減免

## ■風水害等に係る被害世帯の入学希望者の特別制度について

風水害等の災害を受けた世帯から、本学に2020年度入学を希望する受験生に対し、進学のを確保することを目的とし、以下の特別措置を講じます。

### 1. 特別措置の対象者

入学前1年以内において、入学希望者の学資負担者が風水害等の災害を受け、その世帯が災害救助法適用地域にある方。また、災害救助法の適用を受けない近隣の地域で、同等の災害にあった世帯の方。

### 2. 申請方法

出願書類に「罹災証明書」を同封。出願前に入試広報センターまでご連絡ください(連絡先は巻末参照)。志願書に「罹災証明書」を添付。

### 3. 特別措置の内容

- 2020年度の入学検定料の全額、および入学手続き時の入学金の全額を免除します。
- 他の本学の免除制度との重複適用を受けることができます。

### 4. 免除方法等

- 検定料: 証明書(罹災証明書)の確認後に、検定料を免除します。
- 入学金: 検定料免除(還付)が認められた合格者の入学金は免除します。

## 短期貸付金制度

### ■三愛金庫による貸付金制度(無利子)

学生生活を送る中で、緊急帰省、その他不測の事態など、やむを得ない出費に備えた制度で、1人1回につき20,000円以内を無利子で貸与します。返済期間は30日以内です。

# 学納金・その他徴収金一覧(予定)

2020年度入学生 学納金・その他の徴収金(予定) 2020年度入学生の正式な学納金・その他徴収金は合格通知の際にお知らせいたします。

## 【農食環境学群 循環農学類・食と健康学類・環境共生学類】

### 【学納金】

(単位 円)

	1年次		2年次		3年次		4年次	
	前学期	後学期	前学期	後学期	前学期	後学期	前学期	後学期
入 学 金	200,000	0	0	0	0	0	0	0
授 業 料	445,000	445,000	445,000	445,000	445,000	445,000	445,000	445,000
実 験 実 習 料	50,000	50,000	50,000	50,000	50,000	50,000	50,000	50,000
施 設 設 備 費	125,000	125,000	125,000	125,000	125,000	125,000	125,000	125,000
計	820,000	620,000	620,000	620,000	620,000	620,000	620,000	620,000
(年 額 計)	1,440,000		1,240,000		1,240,000		1,240,000	

### 【その他の徴収金】

(単位 円)

	1年次		2年次		3年次		4年次	
	前学期	後学期	前学期	後学期	前学期	後学期	前学期	後学期
学類オリエンテーション費	5,000	0	0	0	0	0	0	0
諸 会 費	医療互助会費	2,000	0	2,000	0	2,000	0	2,000
	学生生活支援会費	7,000	0	7,000	0	7,000	0	7,000
	同窓会費	30,000	0	0	0	0	0	0
計	44,000	0	9,000	0	9,000	0	9,000	7,000

### 【学納金・その他の徴収金合計】

(単位 円)

	1年次		2年次		3年次		4年次	
	前学期	後学期	前学期	後学期	前学期	後学期	前学期	後学期
合 計	864,000	620,000	629,000	620,000	629,000	620,000	629,000	627,000
(年 額 計)	1,484,000		1,249,000		1,249,000		1,256,000	

## 【獣医学群 獣医学類】

### 【学納金】

(単位 円)

	1年次		2年次		3年次		4年次		5年次		6年次	
	前学期	後学期	前学期	後学期	前学期	後学期	前学期	後学期	前学期	後学期	前学期	後学期
入 学 金	300,000	0	0	0	0	0	0	0	0	0	0	0
授 業 料	855,000	855,000	855,000	855,000	855,000	855,000	855,000	855,000	855,000	855,000	855,000	855,000
実 験 実 習 料	70,000	70,000	70,000	70,000	70,000	70,000	70,000	70,000	70,000	70,000	70,000	70,000
施 設 設 備 費	170,000	170,000	170,000	170,000	170,000	170,000	170,000	170,000	170,000	170,000	170,000	170,000
計	1,395,000	1,095,000	1,095,000	1,095,000	1,095,000	1,095,000	1,095,000	1,095,000	1,095,000	1,095,000	1,095,000	1,095,000
(年 額 計)	2,490,000		2,190,000		2,190,000		2,190,000		2,190,000		2,190,000	

### 【その他の徴収金】

(単位 円)

	1年次		2年次		3年次		4年次		5年次		6年次	
	前学期	後学期	前学期	後学期	前学期	後学期	前学期	後学期	前学期	後学期	前学期	後学期
学類オリエンテーション費	5,000	0	0	0	0	0	0	0	0	0	0	0
諸 会 費	医療互助会費	2,000	0	2,000	0	2,000	0	2,000	0	2,000	0	2,000
	学生生活支援会費	7,000	0	7,000	0	7,000	0	7,000	0	7,000	0	7,000
	同窓会費	60,000	0	0	0	0	0	0	0	0	0	0
計	74,000	0	9,000	0	9,000	0	9,000	0	9,000	0	9,000	7,000

### 【学納金・その他の徴収金合計】

(単位 円)

	1年次		2年次		3年次		4年次		5年次		6年次	
	前学期	後学期	前学期	後学期	前学期	後学期	前学期	後学期	前学期	後学期	前学期	後学期
合 計	1,469,000	1,095,000	1,104,000	1,095,000	1,104,000	1,095,000	1,104,000	1,095,000	1,104,000	1,095,000	1,104,000	1,102,000
(年 額 計)	2,564,000		2,199,000		2,199,000		2,199,000		2,199,000		2,206,000	

**【獣医学群 獣医保健看護学類】**

**【学納金】**

(単位 円)

	1年次		2年次		3年次		4年次	
	前学期	後学期	前学期	後学期	前学期	後学期	前学期	後学期
入 学 金	200,000	0	0	0	0	0	0	0
授 業 料	460,000	460,000	460,000	460,000	460,000	460,000	460,000	460,000
実 験 実 習 料	65,000	65,000	65,000	65,000	65,000	65,000	65,000	65,000
施 設 設 備 費	135,000	135,000	135,000	135,000	135,000	135,000	135,000	135,000
計	860,000	660,000	660,000	660,000	660,000	660,000	660,000	660,000
( 年 額 計 )	1,520,000		1,320,000		1,320,000		1,320,000	

**【その他の徴収金】**

(単位 円)

	1年次		2年次		3年次		4年次	
	前学期	後学期	前学期	後学期	前学期	後学期	前学期	後学期
学類オリエンテーション費	5,000	0	0	0	0	0	0	0
諸 会 費	医療互助会費	2,000	0	2,000	0	2,000	0	2,000
	学生生活援護会費	7,000	0	7,000	0	7,000	0	7,000
	同窓会費	30,000	0	0	0	0	0	0
計	44,000	0	9,000	0	9,000	0	9,000	7,000

**【学納金・その他の徴収金合計】**

(単位 円)

	1年次		2年次		3年次		4年次	
	前学期	後学期	前学期	後学期	前学期	後学期	前学期	後学期
合 計	904,000	660,000	669,000	660,000	669,000	660,000	669,000	667,000
( 年 額 計 )	1,564,000		1,329,000		1,329,000		1,336,000	

**【その他の徴収金について】**

1. 学類オリエンテーション費 (照会先 学務部学務課 011-388-4128)

入学時に行われる各学類の新入生オリエンテーション実施に係る経費を、入学手続き時に徴収するものです。

2. 諸会費

大学は、次の各会から会費の代理徴収を受託しており、入学手続き時、学納金納付時に合わせて徴収するものです。

(1)医療互助会費 (照会先 教育センター学生支援課 011-388-4122)

学生の相互扶助助精神に基づき、学生の疾病・負傷・死亡について医療給付等を行い、さらに健康保持、増進をはかることを目的とする医療互助会の会費を大学が代理徴収するものです。

(2)学生生活援護会費 (照会先 教育センター学生支援課 011-388-4122)

学生生活に対する奨励・援助等を目的とする学生生活援護会の会費を大学が代理徴収するものです。

(主な事業は課外活動補助・学生教育研究災害傷害保険への加入・三愛金庫(貸付制度)等を行っています)

(3)同窓会費 (照会先 酪農学園同窓会 011-386-1196)

同窓生間の交流と親睦を深めつつ、学園教育の発展に寄与することを目的とする同窓会の会費を大学が代理徴収するものです。

※ご不明な点については、それぞれの照会先に直接お問合せください。

**改定される場合があります。正式な学納金・その他徴収金は合格通知送付の際にお知らせいたします。**

# ■学生寮の案内

本学では、遠隔地出身の学生のために、学生寮を設置しています。  
 広大な石狩平野の野幌森林公園に隣接し、自然に恵まれた牧歌的環境の中にあります。  
 学生寮は、寮生委員会を中心に自主的に共同生活が展開されています。

## ●入寮申込

- \* 入寮申込は、推薦入学試験の合格者より順次受け付けます。
- \* 入寮申込書は、入学試験の合格通知書に同封します。

## ●入寮者選考

学生寮入寮申込書により選考されるため必ずしも入寮を約束するものではありません。

## ●収容人員

寮名	希望寮(男子)	清温寮(女子)
収容人員	204人(1人部屋12室、4人部屋48室) ※1年生は4人部屋となります。	228人(1人部屋20室、2人部屋26室、4人部屋39室) ※1年生は2人部屋または4人部屋となります。

## ●寮費(年間)

寮名	希望寮(男子)		清温寮(女子)	
入寮費	60,000円		60,000円	
学寮費	1人部屋	426,000円	1人部屋	426,000円
	4人部屋	366,000円	2人部屋	390,000円
			4人部屋	366,000円
食費	(2食)	258,000円	(2食)	258,000円

- ※入寮費・学寮費・食費は、本学所定の払込用紙により納付となります。
- ※入寮費・学寮費・食費を納付しない場合は、入寮資格を失います。
- ※学寮費・食費は、年4回に分けて納付します。夏・冬・春休みは食事提供はありません。
- ※一旦納付した入寮費は、理由の如何にかかわらず返還しません。
- ※入寮費と学寮費は、学生寮施設・設備の維持・管理運営費に充てられます。

### 希望寮(男子)(2015年竣工)

- 江別市文京台緑町585番地(大学キャンパス内)  
鉄筋コンクリート4階建
- 共用施設  
食堂・浴室・シャワー室・洗面所・ロッカー室・洗濯室・集会室・学習室・多目的室・フリールーム・ラウンジ・キッチン
  - 個人設備  
ベッド・クローゼット・机・椅子・本棚
  - 部屋  
1人部屋(約11帖) 4人部屋(約21帖)
  - 食事  
朝食時間 7:30~9:00  
夕食時間 18:30~22:00
  - 入浴  
入浴 16:00~24:00  
シャワー 6:00~10:00 15:00~24:00
  - 洗濯  
全自動洗濯機24台と乾燥機20台があります。

### 清温寮(女子)(2010年竣工)

- 江別市文京台緑町569番地(大学キャンパス内)  
鉄筋コンクリート4階建
- 共用施設  
食堂・浴室・シャワー室・洗面所・洗濯室・給湯室・学習室・パソコン室・キッチン・多目的室・ロッカー室
  - 個人設備  
ベッド・クローゼット・机・椅子・本棚
  - 部屋  
1人部屋(約7帖) 2人部屋(約12帖) 4人部屋(約17帖)
  - 食事  
朝食時間 7:00~9:00  
夕食時間 18:30~22:00
  - 入浴  
入浴 17:00~24:00  
シャワー 6:00~10:00 16:00~24:00
  - 洗濯  
全自動洗濯機35台と乾燥機32台があります(高校生と共有)。

【門限】●希望寮 24:00 ●清温寮 22:30

【休暇中の残寮】年末・年始は完全閉寮する。

【車両の所有】寮生は、原則として自動車、自動二輪車を所有してはならない。

【在寮期間】1か年とし原則途中退寮は認めていません。許可を受けて次年度も継続在寮することができます。

- ◆学生寮に関する問い合わせ先 希望寮(高大共同男子寮) ☎(011)388-4176(事務室)
- 清温寮(高大共同女子寮) ☎(011)388-4171(事務室)

# 様式集

# 酪 農 学 園 大 学

## 推薦書関係書類

推薦入学試験に出願する者は該当する推薦書を Web 入学志願票とともに提出してください。

※消せるボールペンでは記入しないでください。

推薦書	提出要件
1. 推薦書① - a、① - b (学校長、大学長(学部長)、 大学校長が記入)	自己推薦を除く志願者が提出してください。 ※一般推薦・産業振興特別推薦(A推薦・B推薦)、指定校推薦、アグリ マイスター推薦、内部進学推薦、環境共生貢献推薦、生産動物医療推薦、 動物病院後継者育成推薦、農業高校および農業大学校推薦、学士・特別 選抜推薦、生産動物医療部門推薦の方が提出。 ※農業大学校推薦、学士推薦の方は① - aのみ提出。
2. 推薦書② (受験者本人が記入)	自己推薦者は必ず提出してください。
3. 志望理由書① (受験者本人が記入)	下記の志願者が提出してください。 ※一般推薦・産業振興特別推薦(A推薦・B推薦)、指定校推薦、アグリ マイスター推薦、内部進学推薦、環境共生貢献推薦、生産動物医療推薦、 動物病院後継者育成推薦、農業高校および農業大学校推薦、学士・特別 選抜推薦の方が提出。
4. 志望理由書② (受験者本人が記入)	生産動物医療部門推薦(獣医保健看護学類のみ)志願者が提出してください。
5. 後継予定者確認書 (経営者および保護者が記入)	産業振興特別推薦のB推薦、自己推薦、指定校推薦で <u>農業後継予定者・地域 産業後継予定者の方</u> 、または動物病院後継者育成推薦で <u>動物病院後継予定者 の方</u> は必ず提出してください。

推薦入試区分別の提出必要書類見分け表

※出願には推薦書の他に、調査書等必要な書類があります。

	<ul style="list-style-type: none"> <li>一般推薦</li> <li>産業振興特別推薦(A推薦)</li> <li>内部進学推薦</li> <li>環境共生貢献推薦</li> <li>農業高校推薦</li> <li>特別選抜推薦</li> <li>生産動物医療推薦</li> <li>アグリマイスター推薦</li> </ul>	指定校推薦	<ul style="list-style-type: none"> <li>農業大学校推薦</li> <li>学士推薦</li> </ul>	<ul style="list-style-type: none"> <li>産業振興特別推薦(B推薦)</li> <li>動物病院後継者育成推薦</li> </ul>	生産動物医療部門推薦	自己推薦(前期・後期)
推薦書① - a	○	○	○	○	○	
推薦書① - b	○	○		○	○	
推薦書②						○
志望理由書①	○	○	○	○		
志望理由書②					○	
後継予定者確認書		△		○		△

○必ず提出    △該当者は提出



**推薦書①-a、①-b 記入上の注意事項**

※消せるボールペンでは記入しないでください

**●推薦者情報の記録**

1. 入試区分に☑チェックしてください。
2. 推薦する学群・学類またはコースを下記を参照し☑チェックしてください。

一般推薦・指定校推薦・ 内部進学推薦	アグリマイスター推薦	産業振興特別推薦 (A専門学科高校) (B後継者)	環境共生貢献推薦	生産動物医療推薦 動物病院後継者育成推薦
循環農学類	循環農学類	循環農学類	環境共生学類	農業高校および 農業大学校推薦 学士・特別選抜推薦
食と健康学類	食と健康学類	食と健康学類		獣医学類
管理栄養士コース		管理栄養士コース		生産動物医療 部門推薦
環境共生学類				獣医保健看護学類
獣医学類				
獣医保健看護学類				

※学校長、大学長(学部長)、大学校長印と記入者印を忘れずに押印ください。

**●特別活動の記録 (推薦書①-b)**

(生徒会活動)

1. 生徒会役員欄には、該当学年欄に役員の名称(例：生徒会長、生徒会副会長、生徒会会計等)を記入してください。
2. 常設委員会名称欄には、該当学年欄に所属した常設委員会の名称(例：文化委員会、体育委員会等生徒会組織の中に位置付けられた委員会)を記入してください。また、農業クラブは常設委員会とし、意見発表等は大会出場に準じます。ただし、学校祭委員会や選挙管理委員会などの短期間の委員会は除きます。
3. 常設委員会役員欄には、当該委員会の委員長または副委員長のみ、該当学年欄に記入してください。
4. クラス委員欄には、委員長または副委員長のみ該当学年欄に記入してください。

(クラブ活動)

5. 所属クラブ名称欄には、該当学年欄に所属したクラブの名称を記入してください。ただし、全員が加入する必修クラブ活動は除きます。  
所属クラブが複数ある場合は、①、②等番号を付して記入してください。
6. 所属クラブ役員欄には、当該クラブの部長、副部長、主将、副主将のみ、該当学年欄にその役員名を記入してください。
7. 全国大会出場歴欄には、該当学年欄に出場した大会名称を記入してください。(農業クラブの意見発表等含む)
8. 都道府県大会出場歴欄には、該当学年欄に出場した大会名称を記入してください。(農業クラブの意見発表等含む)ただし、その大会が全国大会への予選であり、全国大会に出場した場合は記入しないでください。

(学校外での活動)

9. 学校外の諸団体で活動し、各種大会に出場した場合は、上記5、7および8に準じて記入してください。

**●各種資格、検定等に関する記録**

10. 高等学校在学中に取得した資格および検定について、すべて記入してください。
11. 資格、検定の名称および段・級等は、正確に記入してください。(例：実用英語検定2級、柔道2段等)
12. 認定団体等の名称は、正確に記入してください。(例：日本英語検定協会、講道館等)

**●ボランティア活動の記録**

13. 活動の内容は、具体的に記入してください。(例：毎年夏休み期間中、〇〇〇〇老人ホームを訪問し、お年寄りの話し相手になったり、身の回りの世話をした。等)



**推 薦 書 ①-b**

(自己推薦者、農業大学校推薦者、学士推薦者は不要)

※欄が足りない場合は、別紙または書き足してください

**特別活動の記録**

記入者氏名 (担任等)

㊞

【生徒会活動】				
	第1学年	第2学年	第3学年	第4学年
生徒会役員 (注1)				
常設委員会名称 (注2)				
常設委員会役員 (注3)				
クラス委員 (注4)				
【クラブ活動】				
所属クラブ名称 (注5)				
所属クラブ役員 (注6)				
全国大会出場歴 (注7)				
都道府県大会出場歴 (注8)				
【学校外での活動】 (注9)				
所属団体名称				
全国大会出場歴				
都道府県大会出場歴				
【各種資格、検定等に関する記録】 (注10)				
資格検定の名称、段・級 (注11)	授業内・外	取得年月	認定団体等の名称 (注12)	
	内・外	年 月		
	内・外	年 月		
	内・外	年 月		
	内・外	年 月		
	内・外	年 月		
【ボランティア活動の記録】 (注13)				
加入団体の名称	活動期間	活動内容		
	年 月 年 月			
	年 月 年 月			

※消せるボールペンでは記入しないでください。









# 後継予定者確認書

酪農学園大学 学長 様

【現在の経営者の方が記入】

所在地（企業の場合は会社名まで）

代表者氏名



業種（いずれかに○）

農業 ・ 地域産業（農業以外） ・ 動物病院

受験者との続柄（該当に○）

父 ・ 母 ・ その他（ ）

注）共同経営者の子弟となる場合は、その事実がわかる書類を添付してください。

下記受験者は、【農業・地域産業（農業以外）・動物病院】後継予定者であることを証明する。

受験者 (後継予定者)	フリガナ		性別
	氏名		男・女
	生年月日	西暦 年 月 日生	
	住所	〒 電話番号 ( ) -	
	高等学校名	高等学校	
	卒業年月	西暦 年 月 卒業見込	

保護者	フリガナ		性別
	氏名		男・女
	生年月日	西暦 年 月 日生	続柄
	住所	〒 電話番号 ( ) -	父・母 その他 ( )

※消せるボールペンでは記入しないでください。

※産業振興特別推薦のB推薦、自己推薦、指定校推薦で農業後継予定者・地域産業後継予定者の方、または動物病院後継者育成推薦で動物病院後継予定者の方は必ず提出してください。

※後継者特待生に申し込む方は必ず提出してください。



# 酪農学園大学

## 特待生(推薦入学試験・後継者) 申請書

### 〈申込条件〉

#### ●家計基準

①本人の父母またはこれに代わって家計を支えている人(主たる家計支持者)の収入金額(税込み)が下記の金額を下回る場合のみ対象となります。(共働きの場合は合算額)

(通 学)	給与所得者	給与所得者以外
自 宅	801万	393万
自 宅 以 外	848万	440万

②家計を支える人が共働きの場合は双方の合算額となります。

③家計基準との比較に用いる収入金額は控除後の金額ではありませんのでご注意願います。

④収入金額は所得証明書および源泉徴収票の収入金額欄等にてご確認ください。

⑤上記金額は(独)日本学生支援機構の基準を参考にしています。

## 〈申込方法〉

### ●申込期間

一般推薦・産業振興特別推薦・自己推薦（前期）・指定校推薦・アグリマイスター推薦・内部進学推薦  
環境共生貢献推薦・生産動物医療推薦・動物病院後継者育成推薦・生産動物医療部門推薦  
農業高校および農業大学校推薦・学士・特別選抜推薦

2019年11月1日(金)～11月15日(金)当日必着

自己推薦(後期) 2020年1月6日(月)～1月20日(月)当日必着

※自己推薦（後期）の特待生（推薦入学試験・後継者）については申請枠がある場合のみ選抜が行われます。

詳しくは入試広報センター入試課（011-388-4138）までお問い合わせください。

### ●申込必要書類

下記の申込必要書類を出願書類に同封して送付ください。

	必要書類		備考
	自営の方	給与所得がある方	
特待生(推薦入学試験・後継者)申請書	○	○	本学所定様式
2018年分の所得証明書	○	○	市区町村役場で発行 (最新のもの)
2018年分の所得証明書(配偶者) *配偶者の方に収入がない場合でも発行されるので、必ず提出 してください。	○	○	市区町村役場で発行 (最新のもの)
2018年分の源泉徴収票の写し		○	勤務先で発行 (給与所得者のみ)
2018年分の源泉徴収票の写し(配偶者) *配偶者の方に給与所得がある場合は、必ず提出してください。		△	勤務先で発行 (給与所得者のみ)
注意！ ●源泉徴収票の写しは申請書とあわせて同封してください。 ●不明な点は、事前に入試広報センター入試課（011-388-4138）までお問い合わせください。			

## 〈選抜方法〉

推薦入試選抜時において、各学類の定める選抜人数・選抜基準を満たすものを提出書類および入学試験成績に基づいて、総合的に選抜します。

選抜決定者については、推薦入学試験の合格発表時に、合格通知書および特待生決定通知書等を同封します。

\* 申込のために提出した書類は返還いたしませんのでご了承ください。

\* 個人情報の取扱いについては、特待生選抜以外の目的では一切使用いたしません。

## 特待生(推薦入学試験・後継者)申請書

酪農学園大学 学長 様

高等学校名  
(大学名)氏 名 ㊞

生年月日(西暦) 年 月 日生

## 申込条件

## 家計基準

本人の父母またはこれに代わって家計を支えている人(主たる家計支持者)の収入金額(税込み)が選考の対象となります。申し込みできる家計基準は下記の金額以下となります。(共働きの場合は合算額)

(通 学)	給与所得者*	給与所得者以外*
自 宅	801万	393万
自 宅 以 外	848万	440万

(必要書類)

\*給与所得者……市区町村発行の2018年分所得証明書(収入の有無にかかわらず配偶者分も提出)および2018年分の源泉徴収票の写し

\*給与所得者以外……市区町村発行の2018年分所得証明書(収入の有無にかかわらず配偶者分も提出)

上記の家計基準に合致する方は以下についてお答え願います(消せるボールペンでは記入しないでください)。

## 申込情報

1. あなたの受験する入試区分を1つ選択してください。(□に✓をつけてください)

- 一般推薦     産業振興特別推薦     自己推薦     指定校推薦  
 アグリマイスター推薦     内部進学推薦     環境共生貢献推薦     生産動物医療推薦  
 動物病院後継者育成推薦     生産動物医療部門推薦     農業高校および農業大学校推薦  
 学士・特別選抜推薦

2. あなたの希望する特待生の区分を1つ選択してください。

- 推薦入学試験特待生  
 後継者特待生

3. あなたは家族と入学後も同居の予定ですか。     はい     いいえ



# 2020年度 酪農学園大学・入学試験 受験宿泊プランのご案内

酪農学園生協は、酪農学園大学を受験される皆様の利便性をはかり、安心して受験していただけるよう、大学生協受験宿泊センターを設けています。以下の申込み方法をご参照のうえ、お間違のないようにお申し込みください。

## 受付締切日…出願締切りと同日同時刻まで

お部屋の数に限りがあり、先着順です。締切日以前でも満室になり次第受付終了です。

### ■宿泊料金（おひとり様あたり）

受験日当日ホテルから大学までの片道送りサービス付き（消費税・朝食込み）

※なお、片道送りサービスをご利用にならない場合、サービス提供の相当額はご返金できません。予めご了承ください。

#### 指定ホテル：新さっぽろアーキシティホテル

	シングル	ツイン
2019/11/29 (金)	9,800円	8,200円
2019/11/30 (土)	13,600円	11,000円

#### 指定ホテル：ホテルエミシア札幌

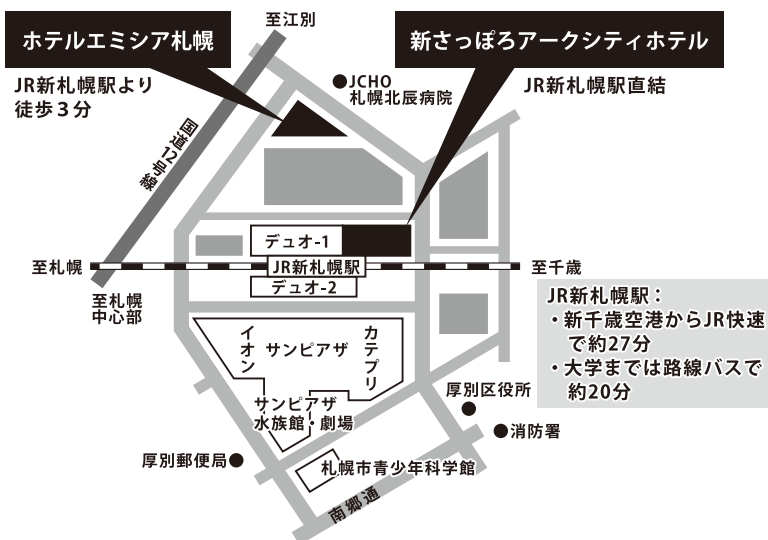
	シングル	ツイン
2020/2/3 (月)	12,500円	8,200円
2020/2/4 (火)	14,700円	10,400円
2020/2/5 (水)	20,900円	15,400円

※ツインルームの1名様利用はできません。

※受験生同士の相部屋はできません。

※1件につき、取扱手数料880円を加算してご請求致します。

※大学までの片道送りサービスの内容は、クーポン券と一緒にご案内文書をご送付致します。



### ■予約から利用までの流れ

※申込後、1週間以内に回答が届かない時は大学生協受験宿泊センターへお知らせください。

申込書をFAXまたは郵送で送付する

当組合から手配確認書と郵便振込書を送付

ホテル代金と取扱手数料880円を合算してご請求させていただきます。

振込用紙到着から3日以内に振込をする

入金確認後、当組合からクーポン券を送付

ホテルにチェックインする際、クーポン券を提出

### ■取消または変更の場合

速やかに当組合へ、電話でご連絡ください。

取消の場合は、取消料・払戻事務手数料・振込手数料を差し引いて指定口座にご返金いたします。

	取消日	取消料
旅行開始日の前日からさかのぼって	4日前にあたる日以前の解除	無料
	3日前にあたる日以前の解除	旅行代金の20%
	当日の解除	旅行代金の50%
	旅行開始後の解除または無連絡不参加	旅行代金の全額

上記の取消料の他に、払戻事務手数料220円と振込手数料をご負担いただきます

### ■申込書郵送先

〒060-0808  
札幌市北区北8条西7丁目 生協会館3階  
大学生協受験宿泊センター 酪農学園大学担当

お申込先

## 酪農学園生活協同組合 大学生協受験宿泊センター

北海道知事登録旅行業第3-358号 (一社)全国旅行業協会正会員

〒069-0836 北海道江別市文京台緑町569-47

総合旅行業務取扱管理者 小澤 直子

電話 011-768-7787 FAX 011-700-5008

E-mail trv-hbfuc@hokkaido.seikyou.ne.jp

お電話でのお問い合わせは、平日のみ10:00~17:00まで承ります

総合旅行業取扱管理者とは、お客様の旅行を取り扱う旅行会社・営業所での取引に関する責任者です。ご不明な点があれば、ご連絡なく取扱管理者にお問い合わせください。

その他のご相談は

酪農学園生活協同組合 電話011-398-2050(新学期特設)  
https://www.hokkaido.seikyou.ne.jp/rakuno/

この旅行に参加されるお客様との契約事項につきましては、下記の旅行条件および当社「旅行業約款(手配旅行)」に拠ります

1. お申し込み

組合所定の申込用紙に必要事項を記入し、当社に郵送またはFAXにて送付してください。

2. 旅行契約の成立時期

組合が申込書を受領し、予約の承諾の旨をお客様に通知した時点で契約が成立するものとします。

3. 旅行代金のお支払い

お客様が組合の予約受諾の通知を受け取られてから、3日以内に指定された口座にお振り込みください。

組合でご入金を確認後に、「クーポン券」をお送りいたします。宿泊施設へのチェックインの際にご提出ください。

4. 取消の手続きと取消料

人数の変更、取り消しが生じましたら、速やかにご連絡ください。(営業時間内にご連絡ください)

取消料(初日の宿泊予定日の宿泊料に対して以下の率でキャンセル料を申し受けます)

宿泊4日前	宿泊3日前	当日	無連絡
無料	20%	50%	100%

5. 消費税等諸税

旅行代金に含まれております。

6. 適用約款等

各宿泊施設では、各施設が登録している宿泊約款が適用されます。

7. 免責事項

次の場合、組合はその賠償の責任を負うものではありません。

1) 天災地変、戦乱、暴動またはそれらの事由で生じる旅行日程の変更若しくは中止 2) 宿泊施設の事故・火災等またそれらの事由で生じる旅行日程の変更若しくは中止 3) 日本又は外国の官公署の命令、外国の出入国規制、又は伝染病による隔離 4) 自由行動中の事故・食中毒・盗難 5) 食中毒 6) 盗難 7) 運送機関の遅延、運送機関の不通またはこれらの事由で生じる旅行日程の変更若しくは滞在期間の目的地や日数の変更

8. 旅行中の万一の事故に備えて、国内傷害保険にご加入されることをお奨めいたします。

9. このパンフレットは2019年8月現在の資料にもとづいて作成されています。

10. 個人情報保護方針は、組合のホームページでご確認ください。

FAXまたは郵送でお申込書をご送付ください

申込書送付先

〒060-0808 札幌市北区北8条西7丁目 生協会館3階  
 大学生協受験宿泊センター 酪農学園大学担当  
 FAX番号…011-700-5008

----- 切り取り線 -----

酪農学園大学 入試宿泊申込書

入試日	年	月	日
-----	---	---	---

※ご自身の入試日(受験日)をご確認の上、ご記入ください。

受験生氏名	フリガナ		保護者氏名	フリガナ				
	性別( ) 年齢( )		同行者氏名	フリガナ				
本人携帯電話			自宅電話					
現住所	郵便番号		自宅FAX					
	宿泊日	新さっぽろ アークシティ ホテル	2019/11/29(金)	2019/11/30(土)	ホテル エミシア 札幌	2020/2/3(月)	2020/2/4(火)	2020/2/5(水)
シングル			ツイン	シングル		ツイン	シングル	ツイン
<input type="checkbox"/> 利用する(名) <input type="checkbox"/> 利用しない			<input type="checkbox"/> 利用する(名) <input type="checkbox"/> 利用しない			<input type="checkbox"/> 利用する(名) <input type="checkbox"/> 利用しない		
翌朝大学まで片道無料送り								
通信欄	※特別なリクエストがあればご記入ください。							



## ■ 本学試験場の案内

### 酪農学園大学への主な交通機関

#### (1) 新千歳空港から

空港地下のJR新千歳空港駅から「快速エアポート」で  
JR新札幌駅(約30分)下車→(2)参照  
JR札幌駅(約40分)下車→(3)参照

#### (2) JR新札幌駅・札幌市営地下鉄新さっぽろ駅から

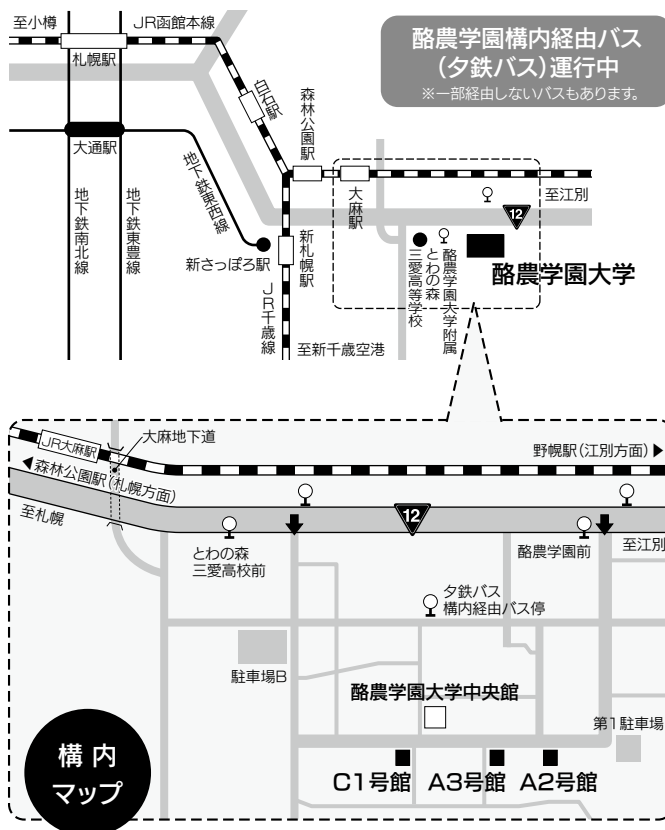
新札幌バスターミナルからジェイ・アール北海道バスまたは夕  
鉄バスの野幌・江別・南幌・あけぼの団地方面行きに乗車し、  
とわの森三愛高校前または酪農学園前(約15分)下車、徒歩  
約10分

#### (3) JR札幌駅から

函館本線江別・岩見沢方面行き  
「快速いしかりライナー」(約13分)または  
「普通列車」(約20分)に乗車し、  
JR大麻駅下車→JR大麻駅南口から徒歩約15分

#### (4) 札幌市営地下鉄では

地下鉄東西線新さっぽろ駅下車→(2)参照



## ■ お問い合わせ先

### 酪農学園大学 入試広報センター入試課(直通)

〒069-8501 北海道江別市文京台緑町582番地

☎ 0120-771-663

TEL (011)388-4138

FAX (011)386-1220

✉ rg-nyusi@rakuno.ac.jp



■ 農食環境学群 循環農学類 | 食と健康学類 | 環境共生学類

■ 獣医学群 獣医学類 | 獣医保健看護学類

<https://www.rakuno.ac.jp>

酪農学園大学  
受験生専用サイト



対応端末で読みとっていただき、  
直接サイトへアクセスしてください。

障がいのある方への支援について 本学では施設面等の改善に努力しています。受験や就学については事前にご相談ください。