



2018年度

RAKUNO GAKUEN UNIVERSITY

酪農学園大学

入学試験要項

2018年度入試よりすべてWeb出願となります

■ 推薦入学試験

一般推薦/産業振興特別推薦/自己推薦(前期・後期)/指定校推薦/生産動物医療推薦/
動物病院後継者育成推薦/農業高校および農業大学校推薦/学士・特別選抜推薦

■ 第1期 学力入学試験 A日程/B日程

■ 第2期 学力入学試験

■ 大学入試センター試験

利用入学試験(前期・後期)

Web
出願ガイドも
あわせて
ご確認ください

内容をよく確認し、出願してください。

contents

目次

□入試システムガイド	4
・入試区分	
・学群・学類・コース	
・2018年度入試に関するお知らせ	
・「入試過去問題活用宣言」への参加について	
・募集人員	5
・入試日程一覧	6
■推薦入学試験	7
■第1期学力入学試験	16
■第2期学力入学試験	22
■センター試験利用入学試験	27
■共通事項	31
・インターネットによる合否案内利用方法	32
・受験番号について	33
・入学手続等	34
・入試特待生・減免制度	35
・学費一覧(予定)	37
・学生寮の案内	39
・様式集	40
・受験宿泊プランのご案内	53
□本学試験場の案内・お問い合わせ先	巻末

個人情報の取扱について

本学では受験生の住所、氏名、生年月日、学校名、その他の個人情報は本学で作成する統計的資料以外の目的には使用いたしません。また資料送付など一部業務を外部に委託する場合がありますが、個人情報の秘密保持等適切な管理をいたします。

なお、志願書の出身高校への情報提供承諾欄にて入試成績の開示を承諾した場合に限り出身高校へ受験の合否結果、点数、順位などの情報を提供することがあります。

受験生の皆さんへ

本学におけるキリスト教教育について

受験生の皆様は本学を志望されるにあたって、すでに本学の教育方針について一応の理解をされていると思いますが、今一度「建学の精神」にふれて本学のキリスト教の精神による教育について述べたいと思います。

本学の教育の目的と使命は、「キリスト教の精神によって人間教育を行い、酪農の科学並びに実際に教育し、もって神を愛し、人を愛し、土を愛する三愛の精神に徹する有為な社会人及び指導者を養成すること」にあります。

教育とは単に知識や技術を習得させるだけではありません。大切なことは、それを身につけて実際に生かす人間をいかに育てるかということです。そこに本学がキリスト教の精神に基づく教育を人間教育の基盤としている理由があります。本学の建学の精神である「三愛精神」——神を愛し、人を愛し、土を愛する——は、豊かな教養、深い専門知識と技術を身につけた人を育てるだけでなく、その新しい「知」をもって神と人と大地に仕える人を生み出したいとの願いの結実でもあるのです。そのような人こそが新しい時代の担い手として真に求められていると確信しています。本学において、建学の精神のより所であるキリスト教精神の理解と修得が特に重要な位置を占めている理由です。

本学では毎週大学礼拝を行い、これに参加することによって建学の精神をより身近なものとして受け止め、キリスト教の精神を理解し、三愛精神を体得することを目指しています。しかし、決してキリスト教信仰を強制するものではありません。また、本学では創立当初から、入学式及び卒業式はキリスト教の礼拝によって執り行っています。

また、基盤教育において「キリスト教学Ⅰ、Ⅱ」はキリスト教を学問的に探求し、同時に人間形成に関わる重要な基礎科目として必修になっています。

以上簡単に本学の「キリスト教の精神による人間教育」について述べました。受験生の皆様が、本学の教育の目的と使命について理解を深められて試験に臨まれるように希望いたします。

アドミッションポリシー

本学は、建学の精神「三愛主義」を理解し、「健士健民」の教えを実践するために積極的に行動する強い開拓者精神を持った人物を求める。農業は食を保証し、環境との調和を必然とし、健康な生命を育むまさに母なる大地と同義である。農業は総合科学であり、理論と実践を融合し、「命を紡ぐ健士健民」社会の実現を志す意志の強い人物を求める。どの専門分野においても、「農・食・環境・生命」の有機적結びつきを理解できる担い手は、自己教育能力を持ち高度の専門性を持った質の高い教養人として社会貢献をなしえる。

【農食環境学群】

農食環境学群が求める学生は、本学の教育理念・教育目標に共鳴し、農・食・環境学への主体的な学習意欲・問題意識があり、現場で身体を動かして学ぶことを厭わない人物である。

■循環農学類

循環農学類は農業を取り巻く現実社会に対応するため、文理融合した学類であり、循環型社会の実現に向け、実践的活動ができる人材の養成を目的とする。自然科学のみならず、人文社会科学も含めた総合的な学習を行うので、農業・畜産業に関する知識や技術を活かして人類社会に貢献したいという意欲を持つ人物を求める。

■食と健康学類

食と健康学類は、本学の基本理念である実学教育をとおり、食の生産、加工・製造、流通並びに健康に関する幅広い知識と技術を習得するとともに、食と健康に関する総合的な判断力を培い、社会に貢献できる人材を養成することを教育の目的とする。自然科学のみならず、社会科学も含めた総合的な学習を行うので、高等学校でのこれらの科目の基礎的知識を習得し、何事にも興味をもって取り組む意欲にあふれた人材を求める。

■環境共生学類

地球環境の中で長い歳月をかけて形成されてきたさまざまな循環システム（大気、物質、エネルギー）と、その循環システムが育んできた人間と野生動物をはじめとする生命圏の調和ある共生を目的とする。人類がその文明生活の中でもたらしたその調和のほころびを修復し、人間が野生動物、そして生命環境と共生していく英知を学び、国際社会、地域社会の中で環境問題を解決する意欲のある人材を求める。

【獣医学群】

獣医学群が求める人材は建学の理念を理解し、獣医学群の教育目的を遂行できる人物である。

■獣医学類

獣医学類は、国際通用性を基本とした獣医学及びその関連分野における高度な知識と技術を修得し、迫り来る諸問題を解決できる能力を具備する獣医師の育成を目的とする。社会に対する幅広い視野を有し、地域や地球レベルでの人と動物との調和に深い関心を持ち、日々進歩する最新知識を吸収できる基礎学力を持ち、生涯にわたって自己学習意欲を持つ人材を求める。

■獣医保健看護学類

獣医保健看護学類は、高いレベルで動物看護師の知識・技術を教授し、広く基礎生命科学分野、公衆衛生分野及び動物医療分野で活躍できる人材の養成を目的とする。それ故、大学設立の基本理念・教育目標を理解し獣医保健看護学とその関連分野で能動的に学習を行うことができ、動物・人間とふれあうことの実践を通じて生命を尊ぶ豊かな感性を育み、動物の良き理解者として人類と動物の福祉に貢献しようとする目的意識をもつ人材を求める。

学生受け入れの方針

酪農学園大学は、建学の精神「三愛精神」、理念「健土健民」を実践するために、多様な人々を広く受け止める心、人々が生まれた大地を豊かにしようと努力し続ける姿勢をもち、未知の分野や前例がないことにも積極的に挑戦できる人を求めます。

農業は、生きた科学です。知識を得て、考えを巡らせ、行動に移してこそ、意味を持つ学問です。どの学群・学類に進んだとしても、「農・食・環境・生命」の結びつきを理解し、幅広い教養と高い専門性を得て、社会を変える力をもつ人間を目指してほしいと思います。

【農食環境学群】

農食環境学群は、「三愛精神」に代表される酪農学園大学の教育方針に共感する人、農・食・環境について問題意識を持ち、自分から進んで学ぶ人、体を動かしながら実践的に学びたい人を求めます。

■循環農学類

循環農学類がめざすのは、農畜産物の生産と環境保全が両立し、末永く発展できる「循環型社会」です。実現への過程で出会う現実の課題は複雑で、文理どちらかに偏った視野では対応できません。自然科学だけでなく、人文・社会科学も含めた学習が必要となります。この循環型社会の実現に向けて、農業・畜産業に関する知識や技術を活かして行動できる人を求めます。

■食と健康学類

食と健康学類では、食品の開発・製造・流通、ならびに食品の持つ機能性や人々の健康に関する知識と技術を幅広く学び、社会に貢献できる人材の育成をめざしています。

入学後は、自然科学および人文・社会科学の両分野において学習を行います。

高校では文理問わず各科目の基礎を固めてください。

どの科目にも、どんなことにも興味をもって取り組む、好奇心にあふれる人を求めます。

■環境共生学類

環境共生学類では、人間と野生動物、そして生命環境とそれらの相互関係について幅広い知識を学ぶとともに、北海道のフィールドを活用しながら、自然環境の解析や環境問題の解決に役立つ技術などを実践的に修得します。

将来、学んだことを活かして、地域社会から国際社会までの幅広いフィールドにおいて人間と野生動物、そして生命環境の持続的な共生をめざし、力を尽くしたいと考える人を求めます。

【獣医学群】

「三愛精神」をはじめとする酪農学園大学の理念と、人・動物・自然環境の共存をめざす獣医学群の教育目的を理解し、実行できる人を求めます。

■獣医学類

獣医学類では、海外を含めたどんな場所でも通用する高度な知識と技術を修得し、獣医学に関する様々な問題を解決する能力を育成します。そのために、「社会に対する幅広い視野」「地域、さらには地球全体における、人と動物との調和への深い関心」「日々進歩する最新知識を吸収できる基礎学力」「生涯にわたって自ら積極的に学ぶ意欲」をもつ人を求めます。

■獣医保健看護学類

獣医保健看護学類では、動物看護師に求められる高い水準の知識・技術を学びます。卒業後に民間企業・研究所などの基礎生命科学分野、地域の健康を守る公衆衛生分野、動物の病気・怪我を治療する動物医療分野などで活躍できる人材を育てます。

そのために「自ら問題点を見つけ学習に取り込める積極性と探求性」、「動物（人間も含む）の生命を尊ぶ豊かな感性」、「動物の良き理解者となり人間と動物との関係をより良きものに発展させたいという目的意識」をもつ人を求めます。

入試システムガイド

2018年度からすべてWeb出願になります。Web出願ガイドもあわせてご確認ください。

■入試区分

酪農学園大学の入試は大きく分けて「推薦入学試験」、「学力入学試験」、「センター試験利用入学試験」があります。

推薦入学試験

P7～

学力入学試験

第1期

P16～

学力入学試験

第2期

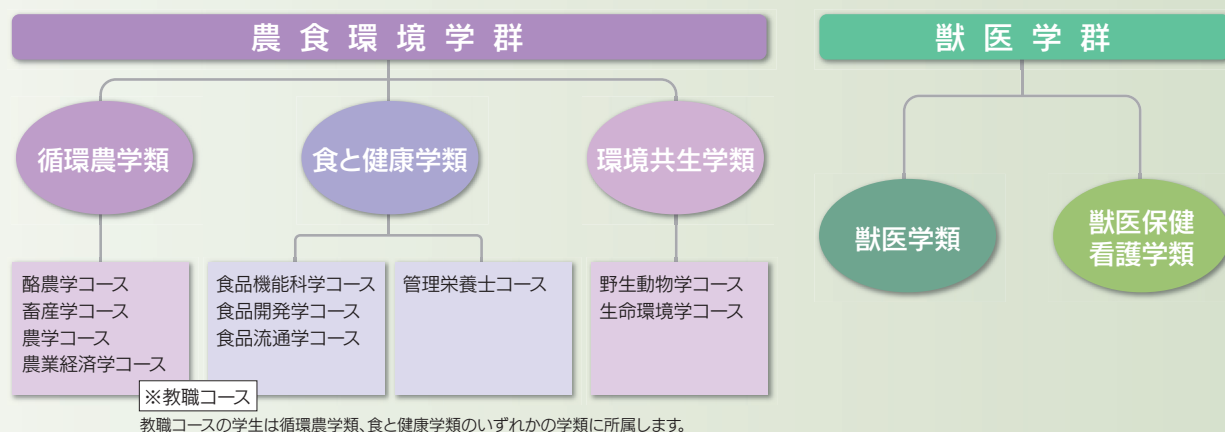
P22～

センター試験利用 入学試験

P27～

■学群・学類・コース

学びのフィールドは2学群、5学類、11コースで構成されています。



学類・コースによって入試区分ごとに募集の有無が異なるのでお間違いのないようお願いいたします。(次ページの募集人員参照)

■2018年度入試に関するお知らせ

- 入学試験は「学類」ごとに実施します。ただし、管理栄養士コースのみ「コース」で入学試験を実施します。
- 2018年度入試より、Web出願が始まります。一部の入試(外国人留学生・社会人・内部進学入試)を除き、すべての入試で導入します。詳しくはWeb出願ガイドをご確認ください。

■「入試過去問題活用宣言」への参加について

本学は「入試過去問題活用宣言」に参加しています。学力入試の入学試験問題について、本学が必要と認める範囲内において、「宣言参加大学(本学含む)」及び「提供大学」の入試過去問題あるいは類似問題を使用して出題することがあります。ただし必ず使用するとは限りません。

獣医学類に入学予定の皆様へ

- 2013年度の獣医学類入学者から獣医学共用試験(有料)の対象者となり、別途受験料がかかります。詳細は在学中にお知らせいたします。

獣医学共用試験とは獣医学類の学生が参加型臨床実習を始める前に受ける試験で、4年生後期または5年生前期に実施します。全国の獣医学教育を受けている学生が共通で利用する試験となります。獣医学共用試験は、知識および問題解決能力を評価する客観試験(vetCBT)と技能・態度を評価する客観的臨床能力試験(vetOSCE)に分けられます。獣医師でない学生が飼育動物の診療に参加するに当たって、学生の質を動物の所有者と社会に保証するために実施します。不合格であれば参加型臨床実習に進むことができません。

注：CBT；Computer Based Testing / OSCE；Objective Structured Clinical Examination

■募集人員

※管理栄養士コースは「コース」での募集となります。

※獣医学類を除く指定校推薦の募集人員には内部進学を含みます。

※学士・特別選抜推薦の募集人員については、とわの森三愛高等学校の獣医進学コース特別選抜も含みます。

学群名称		農食環境学群				獣医学群	
学類およびコース名称		循環農学類 (酪農学コース) (畜産学コース) (農学コース) (農業経済学コース) (教職コース)	食と健康学類		環境共生学類 (野生動物学コース) (生命環境学コース)	獣医学類	獣医保健看護学類
定員		240	130	40	120	120	50
推薦入学試験	指定校	60	33	10	30	5	8
	一般	52	32	5	30	10	10
	産業振興特別	25	6	2	4		
	自己(前期)	8	6		5		2
	自己(後期)	2	2		2		
	生産動物医療					10	
	動物病院後継者育成					3	
	農業高校および農業大学校					3	
	学士・特別選抜					30	
学力入学試験	第1期	73	39	15	36	48	18
	第2期	8	5	3	5	6	5
センター試験 利用入学試験	前期	7	5	4	5	5	5
	後期	5	2	1	3		2

※獣医学類のセンター試験利用入学試験(後期)の募集は行いません。

■入試日程一覧

入試区分		出願登録期間 (出願書類: 最終日消印有効)	試験日	試験地 ※試験会場は試験によって異なります。 詳細は各試験説明ページでご確認ください。	合格発表日	入学手続締切日
推薦入試	一般	11月1日(水)～ 11月13日(月)の 15:00まで	11月26日(日)	本学 東京 大阪 福岡 (福岡は獣医学類を除く)	12月8日(金)	12月22日(金) 当日消印有効
	産業振興特別					
	自己(前期)					
	指定校		11月25日(土)	本学(獣医学類を除く)		
	生産動物医療		11月26日(日)	本学 東京 大阪 福岡 (本学は獣医学類のみ)		
			11月26日(日)	本学 東京 大阪		
			動物病院 後継者育成	農業大学校 11月25日(土)		
	農学・特別選抜		11月25日(土)			
	自己(後期)	1月9日(火)～ 1月19日(金)の 15:00まで	2月4日(日)		2月16日(金)	2月28日(水) 当日消印有効
学力入試	第1期(A日程) (獣医学類)	1月9日(火)～ 1月19日(金)の 15:00まで	2月4日(日)	本学 仙台 東京 名古屋 大阪 福岡	2月16日(金)	2月28日(水) 当日消印有効
	第1期(B日程) (獣医学類除く)		2月5日(月)			
学力入試	第2期	2月13日(火)～ 2月23日(金)の 15:00まで	3月2日(金)	本学 東京 大阪	3月15日(木)	3月22日(木) 当日必着
センター入試	前期	1月9日(火)～ 1月19日(金)の 15:00まで	本学独自の試験は課しません。 ※1月13日(土)・1月14日(日)の 大学入試センター試験で、本学が指定する 教科・科目を受験すること		2月16日(金)	2月28日(水) 当日消印有効
	後期	2月13日(火)～ 2月23日(金)の 15:00まで			3月15日(木)	3月22日(木) 当日必着

※出願登録期間最終日の振込最終時間は当日の16:00までとなりますので注意してください。

推薦入学試験(専願^{※1})

一般推薦 産業振興特別推薦 自己推薦 指定校推薦 生産動物医療推薦
動物病院後継者育成推薦 農業高校および農業大学校推薦 学士・特別選抜推薦

※1 専願とは？

合格した場合、必ず入学することを前提として出願することです。第2志望も専願となります。

管理栄養士コースは「コース」での募集となります。

1 出願資格

■一般推薦入学試験【全学類】

本学を「専願^{※1}」志望で下記の条件を満たし、出身高等学校長が推薦する者

○循環農学類・食と健康学類・管理栄養士コース・環境共生学類・獣医保健看護学類

高等学校を卒業または2018年3月卒業見込みの者で、全体の評定平均値が3.0以上の者(浪人年数を問わない)

ただし、管理栄養士コースは全体の評定平均値が3.5以上の者

○獣医学類

高等学校を2017年3月卒業または2018年3月卒業見込みの者で、全体の評定平均値が3.5以上の者(1浪まで)

・伴侶動物獣医師、公務員獣医師、研究者等を志望する者

■産業振興特別推薦入学試験【循環農学類・食と健康学類・管理栄養士コース・環境共生学類】

本学を「専願^{※1}」志望で下記の条件を満たし、出身高等学校長が推薦する者

A推薦＜専門学科高等学校対象＞

高等学校を卒業または2018年3月卒業見込みの者で、全体の評定平均値が3.0以上の者(浪人年数を問わない)

ただし、管理栄養士コースは全体の評定平均値が3.5以上の者

○循環農学類

高等学校の農業または水産に関する学科を卒業(見込み)の者または関連科目を修得(見込み)の者

○食と健康学類

高等学校の食品・水産・農業・商業に関する学科を卒業(見込み)の者または関連科目を修得(見込み)の者

○管理栄養士コース

高等学校の食品または栄養に関する学科を卒業(見込み)の者または関連科目を修得(見込み)の者

○環境共生学類

高等学校の環境に関する学科を卒業(見込み)の者または関連科目を修得(見込み)の者

産業振興特別推薦 A推薦 出願早見表

下記の課程または関連科目を修得(見込み)していること。

高校の課程 学類・コース	農業	水産	食品	栄養	商業	環境
循環農学類	○	○				
食と健康学類	○	○	○		○	
管理栄養士コース			○	○		
環境共生学類						○

B推薦＜後継者対象＞(すべての高校から出願可能)

高等学校を卒業または2018年3月卒業見込みの者で、全体の評定平均値が3.0以上の者(浪人年数を問わない)

○循環農学類・食と健康学類

- ・親族が農業を経営しており、将来その経営を引き継ぐ意思のある者

なお、本学所定の「後継予定者確認書」が必要となります(本学所定用紙は、受験生サイトより各自でダウンロードして印刷)。

- ・親族が事業(農業を除く)を営んでおり、卒業後にその経営を引き継ぎ、地域振興に寄与しようという意欲のある者

なお、本学所定の「後継予定者確認書」が必要となります(本学所定用紙は、受験生サイトより各自でダウンロードして印刷)。

■自己推薦入学試験(前期・後期)【循環農学類・食と健康学類・環境共生学類・獣医保健看護学類(前期のみ)】

本学を「専願^{*1}」志望で下記のいずれかの条件を満たし、高等学校を卒業または2018年3月卒業見込みの者で、全体の評定平均値が2.7以上の者。ただし、獣医保健看護学類は全体の評定平均値が2.8以上の者、または同等の学力があると認められた者(18歳以上、浪人年数を問わない)

- 1.本学への明確な入学目標があり、それを実践できる熱意・能力がある者
- 2.生徒会長(副会長)、常設委員会の委員長(副委員長)、クラブにおいては主将(副主将)・部長(副部長)の経験者
- 3.都道府県レベルの各種大会出場者および顕著な活動歴(ボランティア活動等)のある者

※ただし、農業後継予定者、地域産業後継予定者は本学所定の「後継予定者確認書」が必要となります(本学所定用紙は、受験生サイトより各自でダウンロードして印刷)。

※高等学校卒業程度認定試験で受験の際は「評定値不問」とします。

自己推薦入学試験とは？

自己推薦入学試験(獣医学類と管理栄養士コースを除く)とは本学への入学意志が強いにもかかわらず、出身高等学校から推薦書を得ることができない場合に、自分自身で推薦書を作成し出願する制度です。浪人年数は問いません。

本学の志望理由はもちろんのこと、生徒会活動、部活動、課外活動、ボランティア活動、資格、特別な能力など、自分自身をアピールできる詳細な内容を本学所定の自己推薦書用紙「推薦書②」に記入して提出してください(本学所定用紙は、受験生サイトより各自でダウンロードして印刷)。

■指定校推薦入学試験

出願資格等については指定校に直接通知しますので、担任または進路指導の先生にご確認ください。

■生産動物医療推薦入学試験【獣医学類】

本学を「専願^{※1}」志望で下記の条件を満たし、出身高等学校長が推薦する者

- ・高等学校を2017年3月卒業または2018年3月卒業見込みの者で、全体の評定平均値が3.5以上の者（1浪まで）
- ・生産動物臨床獣医師を志望する者

■動物病院後継者育成推薦入学試験【獣医学類】

本学を「専願^{※1}」志望で下記の条件を満たし、出身高等学校長が推薦する者

- ・高等学校を2017年3月卒業または2018年3月卒業見込みの者で、全体の評定平均値が3.5以上の者（1浪まで）
- ・2親等以内の親族が獣医師であり、その業を継承し、地域に貢献しようとする者

なお、本学所定の「後継予定者確認書」、親族との関係がわかる公的な証明書、親族の獣医師免許証の写し、病院開設証明の写しが必要となります（本学所定用紙は、受験生サイトより各自でダウンロードして印刷）。

■農業高校および農業大学校推薦入学試験【獣医学類】

本学を「専願^{※1}」志望でそれぞれ下記の条件を満たし、出身高等学校長または大学校長が推薦する者

- ・高等学校の農業に関する学科を2017年3月卒業または2018年3月卒業見込みの者で、生産動物医療に関わる獣医師を志望し、全体の評定平均値が4.0以上の者（1浪まで）ただし、主要5教科（英・数・国・理・社）の評定平均値が4.5以上の者
- ・大学校の農業に関する学科を2017年3月卒業または2018年3月卒業見込みの者で、生産動物医療に関わる獣医師を志望し、4段階評価大学の評価をGPAに換算して3.0以上または3段階評価大学の評価をGPAに換算して2.4以上の者（1浪まで）

■学士・特別選抜推薦入学試験【獣医学類】

本学を「専願^{※1}」志望で下記の条件を満たし、出身高等学校長または大学長等が推薦する者

- ・とわの森三愛高等学校獣医進学コースを2017年3月卒業または2018年3月卒業見込みの者

※詳細は別途定めます。

- ・学士以上の学位を有する者で、4段階評価大学の評価をGPAに換算して2.5以上または3段階評価大学の評価をGPAに換算して2.0以上の者

2 試験日程

推薦入試区分	出願登録期間 (出願書類: 最終日消印有効)	試験日	試験地	合格発表日	入学手続締切日
一般推薦 産業振興特別推薦 自己推薦(前期)	11月1日(水)～ 11月13日(月)の 15:00まで	11月26日(日)	本学 東京 大阪 福岡 (福岡は獣医学類を除く)	12月8日(金)	12月22日(金) (当日消印有効)
指定校推薦		11月25日(土)	本学(獣医学類を除く)		
生産動物医療推薦		11月26日(日)	本学 東京 大阪 福岡 (本学は獣医学類のみ)		
動物病院後継者育成推薦		11月26日(日)	本学 東京 大阪		
農業高校および 農業大学校推薦		農業高校 11月26日(日)			
		農業大学校 11月25日(土)	本学		
学士・特別選抜推薦		11月25日(土)			
自己推薦(後期)	1月9日(火)～ 1月19日(金)の 15:00まで	2月4日(日)		2月16日(金)	2月28日(水) (当日消印有効)

※出願登録期間最終日の振込最終時間は当日の16:00までとなりますので注意してください。

3 選抜方法

■一般推薦入学試験【循環農学類・食と健康学類・管理栄養士コース・環境共生学類】

選抜項目	点数	ワンポイント
評定平均値	30	高校3年間の全体の評定平均値に6を乗じ点数化する
調査書	60	①欠席の記録 ②生徒会・委員会・クラブ活動 ③資格取得 ④ボランティア活動
小論文	60	60分800字、テーマの把握、論旨の展開、論証・文章量・誤字脱字・まとめ
面接	50	5分程度、志望動機・目標設定・勉学への意欲・言動・態度等
合計	200	合計点で選抜

■一般推薦入学試験【獣医学類】

選抜項目	点数	ワンポイント
小論文	100	60分800字、テーマの把握、論旨の展開、論証・文章量・誤字脱字・まとめ
面接	100	10分程度、志望動機・目標設定・勉学への意欲・言動・態度等
合計	200	合計点で選抜、調査書は高校時代の活動内容等について面接で加点対象となる場合がある

■一般推薦入学試験【獣医保健看護学類】

選抜項目	点数	ワンポイント
小論文	120	60分800字、テーマの把握、論旨の展開、論証・文章量・誤字脱字・まとめ
面接	80	5～10分程度、志望動機・目標設定・勉学への意欲・言動・態度等
合計	200	合計点で選抜、調査書は高校時代の活動内容等について面接で加点対象となる場合がある

■産業振興特別推薦入学試験【循環農学類・食と健康学類・管理栄養士コース(A推薦のみ)・環境共生学類(A推薦のみ)】

選抜項目	点数	ワンポイント
評定平均値	50	高校3年間の全体の評定平均値に10を乗じ点数化する
調査書	60	①欠席の記録 ②生徒会・委員会・クラブ活動 ③資格取得 ④ボランティア活動
小論文	60	60分800字、テーマの把握、論旨の展開、論証・文章量・誤字脱字・まとめ
面接	30	5分程度、志望動機・目標設定・勉学への意欲・言動・態度等
合計	200	合計点で選抜

■自己推薦入学試験(前期・後期)【循環農学類・食と健康学類・環境共生学類・獣医保健看護学類(前期のみ)】

選抜項目	点数	ワンポイント
小論文	100	60分800字、テーマの把握、論旨の展開、論証・文章量・誤字脱字・まとめ
面接	100	10分程度、志望動機・目標設定・勉学への意欲・言動・態度等
合計	200	合計点で選抜

■指定校推薦入学試験【全学類】

調査書および面接により総合的に選抜します(獣医学類は小論文あり)。

■生産動物医療推薦入学試験【獣医学類】・動物病院後継者育成推薦入学試験【獣医学類】

選抜項目	点数	ワンポイント
小論文	100	60分800字、テーマの把握、論旨の展開、論証・文章量・誤字脱字・まとめ
面接	100	10分程度、志望動機・目標設定・勉学への意欲・言動・態度等
合計	200	合計点で選抜、調査書は高校時代の活動内容等について面接で加算対象となる場合がある

■農業高校および農業大学校推薦入学試験【獣医学類】

選抜項目		点数	ワンポイント
農業高校	小論文	100	60分800字、テーマの把握、論旨の展開、論証・文章量・誤字脱字・まとめ
	面接	100	10分程度、志望動機・目標設定・勉学への意欲・言動・態度等
	合計	200	合計点で選抜、調査書は高校時代の活動内容等について面接で加点対象となる場合がある
農業大学校	小論文	100	90分800字、テーマの把握、論旨の展開、論証・文章量・誤字脱字・まとめ
	面接	100	10分程度、志望動機・目標設定・勉学への意欲・言動・態度等
	合計	200	合計点で選抜

■学士・特別選抜推薦入学試験【獣医学類】

選抜項目		点数	ワンポイント
学 士	小論文	100	90分800字、テーマの把握、論旨の展開、論証・文章量・誤字脱字・まとめ
	面接	100	10分程度、志望動機・目標設定・勉学への意欲・言動・態度等
	合計	200	合計点で選抜
特別選抜	とわの森三愛高等学校獣医進学コース対象の内部進学推薦入学試験制度です（詳細は別途定めます）		

4 試験会場(4会場)

- | | | | |
|-----------|--------------|-----------------|------------|
| ●一般推薦 | ●産業振興特別推薦 | ●自己推薦(前期) | ●指定校推薦 |
| ●生産動物医療推薦 | ●動物病院後継者育成推薦 | ●農業高校および農業大学校推薦 | ●学士・特別選抜推薦 |

※自己推薦(後期)の会場は本学のみとなっております。

本学	酪農学園大学(巻末参照)	北海道江別市文京台緑町582番地
東京	青山学院大学 11号館	東京都渋谷区渋谷4-4-25
大阪	新梅田研修センター	大阪府大阪市福島区6-22-20
福岡	TKPガーデンシティ博多	福岡県福岡市博多区博多駅前3-4-8 サットンホテル博多シティ内 5階

※地方試験会場の所在地および交通機関等については、次ページを参照してください。

※本学試験会場の下見は建物入口までとなっております。

※本学以外の試験会場の下見はできませんが、会場の位置、会場までの交通手段等を前日までに必ず確認してください。

※獣医学類は福岡会場では受験できません。

※ご不明な点は本学入試部入試課までお問い合わせください(Tel:011-388-4138)。

東京試験会場

青山学院大学 11号館
東京都渋谷区渋谷4-4-25

交通機関

【JR山手線、東急線、京王井の頭線ほか】
「渋谷駅」宮益坂口および東口より徒歩10分
【東京メトロ 銀座線・千代田線・半蔵門線】
「表参道駅」B1出口より徒歩5分



青山キャンパス 構内マップ

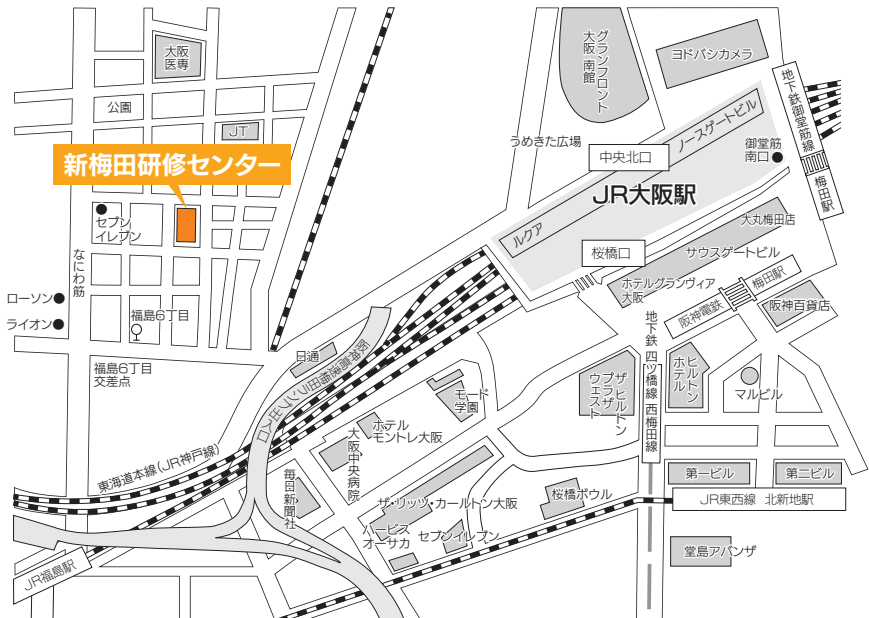


大阪試験会場

新梅田研修センター
大阪府大阪市福島区6-22-20

交通機関

【JR大阪環状線】
「大阪駅」中央北口より徒歩10分
「福島駅」より徒歩7分



福岡試験会場

TKPガーデンシティ博多
福岡県福岡市博多区博多駅前
3-4-8
サットンホテル博多シティ内5階

交通機関

【JR鹿児島本線、市営地下鉄 空港線ほか】
「博多駅」博多口より左方面へ徒歩5分
【西鉄バス】
「駅前4丁目」バス停 下車すぐ



5 集合時間・試験時間割

全学類・コース共通	集合時間	小論文	面接
	9時30分	10時00分～11時00分	11時15分～
	9時00分		9時30分～
指定校推薦 (本学会場の獣医学類以外)	9時00分		9時30分～
農業大学校推薦 学士推薦	9時00分	9時30分～11時00分	11時15分～

※備考:2月4日(日)の自己推薦入学試験(後期)を受験する方は、専願となりますので翌日2月5日(月)の第1期学力試験B日程を受験することはできません。

6 出願書類

Web出願サイトより手続きを行ってください。

○:全員提出 △:該当者のみ提出

推薦試験 出願書類	一般推薦	産業振興特別推薦	自己推薦(前期・後期)	指定校推薦	生産動物医療推薦	動物病院後継者育成推薦	農業大学校推薦	農業高校および 農学・特別選抜推薦	注意事項
志 願 書	○	○	○	○	○	○	○	○	Web出願サイトより各自で印刷してください。
写 真 票	○	○	○	○	○	○	○	○	Web出願サイトより各自で印刷してください。 縦4cm×横3cmの写真の裏面に氏名を記入し、全面に糊付けをして、しっかり貼付してください。
調 査 書	○	○	○	○	○	○	○	○	出身高等学校の所定用紙を用い、学校長が証明し、厳封したもの。
志望理由書 (本学所定用紙*)	○	○	/	○	○	○	○	○	本学所定用紙を用い、出願者が記入するもの。 (自己推薦出願者は不要)
推 薦 書 ① (本学所定用紙*) ※学校長が記入	○	○	/	○	○	○	○	○	本学所定用紙を用い、出身高等学校長が証明したもの。 (自己推薦出願者は不要) (①-bは農業大学校推薦、学士推薦出願者は不要)
推 薦 書 ② (本学所定用紙*)	/	/	○	/	/	/	/	/	自己推薦出願者は必ず提出してください。
後継予定者確認書 (本学所定用紙*) ※経営者が記入	/	△	/	/	/	○	/	/	産業振興特別推薦入学試験のB推薦(後継者対象)出願者(農業後継予定者または地域産業後継予定者)および動物病院後継者育成推薦出願者は必ず提出してください。
学業成績証明書	/	/	/	/	/	/	/	○	出身大学・短期大学の様式を用い、厳封したもの。 学士推薦出願者は必ず提出してください。
卒業証明書または 卒業見込証明書	/	/	/	/	/	/	/	○	出身大学・短期大学の様式を用い、厳封したもの。 学士推薦出願者は必ず提出してください。
在学証明書または 受験許可書	△	△	△	△	△	△	△	△	出願時に本学または他大学・短期大学に在籍している方は、必ず在学証明書または受験許可書(各大学の様式による)を提出してください。

*本学所定用紙は、受験生サイトより各自でダウンロードして印刷してください。

7 入学検定料 30,000円

推薦入試区分		出願登録期間 (出願書類: 最終日消印有効)	入学検定料払込期限
一般推薦 自己推薦(前期) 生産動物医療推薦 農業高校および農業大学校推薦	産業振興特別推薦 指定校推薦 動物病院後継者育成推薦 学士・特別選抜推薦	2017年 11月1日(水)～ 11月13日(月)の 15:00まで	出願登録した翌日の23:59まで 出願登録期間最終日の振込最終時間 は当日の16:00までとなりますので 注意してください。
自己推薦(後期)		2018年 1月9日(火)～ 1月19日(金)の 15:00まで	

※別途手数料がかかります。「Web出願ガイド」をご確認ください。

※一度納入した入学検定料は原則返還いたしません。

8 受験票について

- ① 受験票は、Web出願サイトより各自で印刷し、試験日に持参してください。
- ② 入学手続まで大切に保管してください。

9 受験上の注意

- ① 本学会場の下見は、試験前日の午後1時から3時までとしますが、校舎内には入場できません。また、地方会場内の下見はできませんが、**会場の位置、会場までの交通手段等を前日までに必ず確認してください。**
- ② 試験当日は受験票と筆記用具を持参してください。受験票を紛失、または忘れた場合は各試験会場の入試本部で再交付を受けてください。
- ③ 試験室への入室開始時間は午前8時30分です。指定された時間までに各試験室に集合、受験番号の示されている席に着き、受験票を机上に提示してください。試験開始後15分を経過した場合は、入室できません。
- ④ 試験室内では試験監督者の指示に従ってください。
- ⑤ 不正行為を行った者は、発見次第ただちに退場とします。
- ⑥ 会場周辺には食堂等がありませんので、昼食をとる場合は持参してください。
- ⑦ 試験当日、下車駅および試験会場周辺で合否電報等の受付をするものがある場合でも、本学とは一切関係がありませんので十分留意してください。

10 合格発表

- 2017年12月 8日(金) ・一般推薦
 ・自己推薦(前期)
 ・生産動物医療推薦
 ・農業高校および農業大学校推薦
- ・産業振興特別推薦
 ・指定校推薦
 ・動物病院後継者育成推薦
 ・学士・特別選抜推薦

2018年 2月16日(金) ・自己推薦(後期)

- ① 午前9時、本学中央館1階ロビーに掲示するとともに、発表日の当日午前中に受験生全員に合否通知を速達で投函します(地域によっては2～3日要する場合があります)。合格者には入学手続書類を同封します。なお、新聞紙面等での発表は一切行いません。
- ② 本学の正式な合格発表は上記によりますが、受験生の便宜を考慮し、合格発表の補助的手段として、「インターネット」を利用した合否案内を行います。詳しくは、P32の『インターネットによる合否案内利用方法』をご確認ください。
- ③ 電子郵便(レタックス)による「合格者受験番号一覧」の送付は行いません。
- ④ 合否について、電話や郵便等による直接の問い合わせには一切応じません。

11 入学手続

- ① 2017年12月8日(金)～12月22日(金)(当日消印有効)までに入学手続を完了してください。
 自己推薦(後期)は2018年2月16日(金)～2月28日(水)(当日消印有効)までに入学手続を完了してください。
- ② 入学金および授業料等(前学期分)についてはP34を参照してください。一旦納入した入学金は、原則返還いたしません。
- ③ 入学手続等の詳細については、合格通知書送付の際に通知します。

12 身体に障がいのある場合の受験について

- ① 視覚障がい者、聴覚障がい者、肢体不自由者、その他の運動障がい者は、その故をもって合否判定の欠格条件にはなりません。
- ② 受験に際して特別な配慮が必要な場合には、志願書提出以前に、入試課にご相談ください。
- ③ 本学では施設面等の改善に努力しています。入学後の学習・学生生活については、事前にご相談ください。

第1期学力入学試験

A日程・B日程

主に高等学校で学習する教科の学力試験成績により選抜する入学試験です。

第1期ではA日程とB日程の計2回実施します。

学類またはコースでの受験となり、学類またはコースによって試験科目が異なります。

管理栄養士コースは「コース」での募集となります。

1 出願資格

- (1) 高等学校を卒業または2018年3月卒業見込みの者
- (2) 通常の課程による12年の学校教育を修了または2018年3月修了見込みの者
- (3) 高等学校を卒業した者と同等以上の学力があると認められる者または2018年3月31日までにこれに該当する見込みの者(以下①～⑥)

- ① 外国において、学校教育における12年の課程を修了または2018年3月31日までに修了見込みの者、またはこれに準ずる者で文部科学大臣の指定した者
- ② 文部科学大臣が高等学校の課程と同等の課程を有するものとして認定した在外教育施設の当該課程を修了または2018年3月31日までに修了見込みの者
- ③ 専修学校の高等課程(修業年限が3年以上であることその他の文部科学大臣が定める基準を満たすものに限り)で文部科学省が別に指定したものを文部科学大臣が定める日以降に修了した者
- ④ 文部科学大臣の指定した者
- ⑤ 高等学校卒業程度認定試験または、大学入学資格検定試験に合格した者で2018年3月31日までに18歳に達する者
- ⑥ その他、相当の年齢に達し、高等学校を卒業した者と同等以上の学力があると本学が認めた者

※本学では「飛び級・飛び入学」制度は設けておりません。

2 試験日程

■A日程

	出願登録期間 (出願書類: 最終日消印有効)	試験日	試験地	合格発表日	入学手続締切日
獣医学類	1月9日(火)～ 1月19日(金)の 15:00まで	2月4日(日)	本学 仙台 東京 名古屋 大阪 福岡	2月16日(金)	2月28日(水) (当日消印有効)

■B日程

循環農学類 食と健康学類 管理栄養士コース 環境共生学類 獣医保健看護学類	出願登録期間 (出願書類: 最終日消印有効)	試験日	試験地	合格発表日	入学手続締切日
	1月9日(火)～ 1月19日(金)の 15:00まで	2月5日(月)	本学 仙台 東京 名古屋 大阪 福岡	2月16日(金)	2月28日(水) (当日消印有効)

※出願登録期間最終日の振込最終時間は当日の16:00までとなりますので注意してください。

3 試験会場（6会場）

■A日程・B日程

本学	酪農学園大学(巻末参照)	北海道江別市文京台緑町582番地
仙台	TKPガーデンシティ PREMIUM仙台東口	宮城県仙台市宮城野区榴岡3-4-1 アゼリアヒルズ10階
東京	東京経済大学 2号館	東京都国分寺市南町1-7-34
名古屋	AP名古屋.名駅	愛知県名古屋市中村区名駅4丁目10-25 名駅IMAIビル 7・8階
大阪	天満研修センター	大阪府大阪市北区錦町2-21
福岡	TKPガーデンシティ博多	福岡県福岡市博多区博多駅前3-4-8 サットンホテル博多シティ内5階

※地方試験会場の所在地および交通機関等については、P17・18を参照してください。

※本学試験会場の下見は建物入口までとなっております。

※本学以外の試験会場の下見はできませんが、会場の位置、会場までの交通手段等を前日までに必ず確認してください。

※ご不明な点は本学入試部入試課までお問い合わせください(Tel:011-388-4138)。

仙台試験会場

TKPガーデンシティ PREMIUM 仙台東口

宮城県仙台市宮城野区榴岡3-4-1
アゼリアヒルズ10階

交通機関

【JR東北本線】

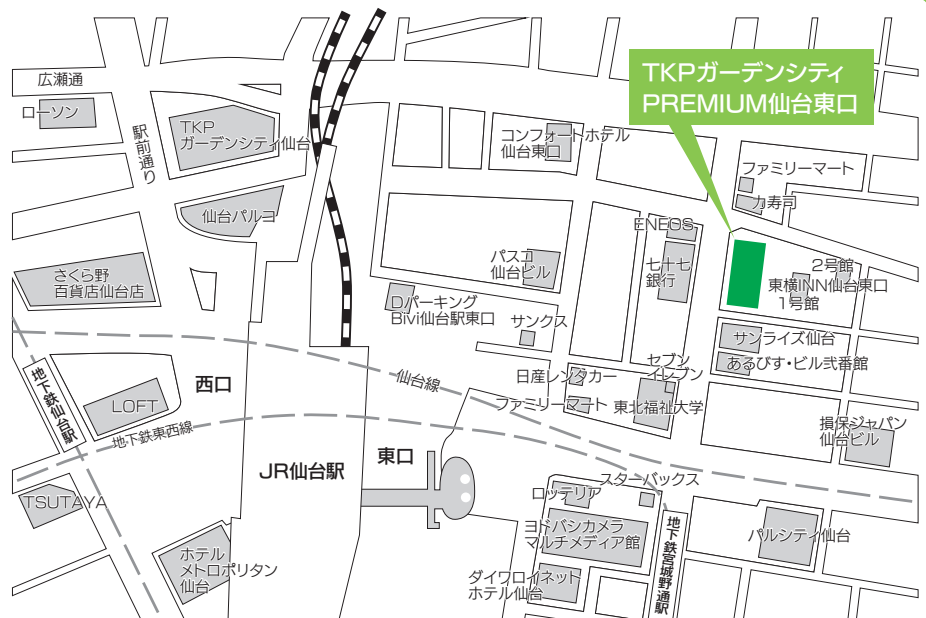
「仙台駅」東口より徒歩5分

【市営地下鉄南北線】

「仙台駅」より徒歩6分

【市営地下鉄東西線】

「宮城野通駅」北1出口より徒歩2分



東京試験会場

東京経済大学 2号館

東京都国分寺市南町1-7-34

交通機関

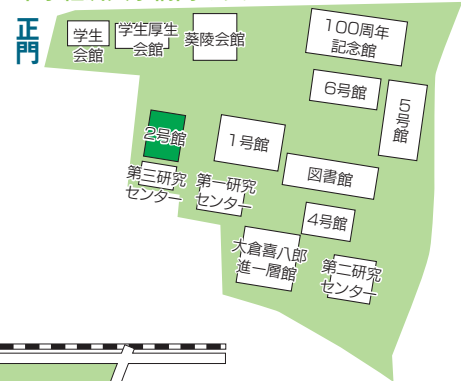
【JR中央線・西武国分寺線・西武多摩湖線】

「国分寺駅」南口より徒歩12分

※「国分寺駅」まではJR中央線「新宿駅」から
特別快速電車で21分、快速電車で31分



東京経済大学構内マップ



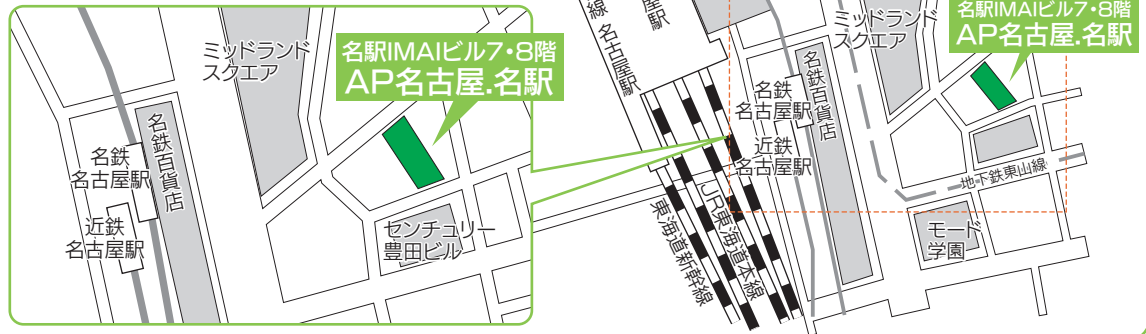
名古屋試験会場

AP名古屋.名駅

愛知県名古屋市中村区名駅4丁目10-25
名駅IMAIビル 7・8階

交通機関

- 【市営地下鉄 東山線】「名古屋駅」1番出口より徒歩4分
- 【JR信越本線ほか】「名古屋駅」桜通口より徒歩5分
- 【名古屋鉄道】「名鉄 名古屋駅」より徒歩2分
- 【近畿日本鉄道】「近鉄 名古屋駅」より徒歩2分



大阪試験会場

天満研修センター

大阪府大阪市北区錦町2-21

交通機関

- 【JR大阪環状線】「天満駅」より徒歩2分
- 【市営地下鉄 堺筋線】「扇町駅」1番出口より徒歩7分
- 【市営地下鉄 谷町線】「天神橋筋六丁目駅」12番出口より徒歩10分



福岡試験会場

TKPガーデンシティ博多

福岡県福岡市博多区博多駅前

3-4-8

サットンホテル博多シティ内5階

交通機関

- 【JR鹿児島本線、市営地下鉄 空港線ほか】「博多駅」博多口より左方面へ徒歩5分
- 【西鉄バス】「駅前4丁目」バス停 下車すぐ



4 選抜方法

学力試験の成績、および調査書により総合的に選抜します。

獣医学類は、全科目について較正点(偏差値)に変換して選抜します。

5 試験科目・配点

学類・コース		教 科		試験科目	配 点		試験時間
循環農学類 食と健康学類 環境共生学類	2科目受験 (選択1・選択2から 各1科目選択)	選択1	外国語 国 語	英語(コミュニケーション英語I・II・III、 英語表現I・IIただしリスニングは含まない) 国語総合(近代以降の文章)	100点	合計 200点 満点	各教科 60分
		選択2	数 学 理 科 社 会	数学I・A 化学基礎・化学、生物基礎・生物 地理B、政治・経済	100点		
管理栄養士コース	2科目受験 (必修および選択から 1科目選択)	必修	外国語	英語(コミュニケーション英語I・II・III、 英語表現I・IIただしリスニングは含まない)	100点	合計 200点 満点	
		選択	数 学 理 科	数学I・A 化学基礎・化学 生物基礎・生物	100点		
獣医保健看護学類	2科目受験 (必修および選択から 1科目選択)	必修	外国語	英語(コミュニケーション英語I・II・III、 英語表現I・IIただしリスニングは含まない)	100点	合計 200点 満点	
		選択	理 科	化学基礎・化学 生物基礎・生物	100点		
獣医学類	3科目受験 (必修および選択から 1科目選択)	必修	外国語	英語(コミュニケーション英語I・II・III、 英語表現I・IIただしリスニングは含まない)	100点	合計 300点 満点	
			数 学	数学I・II・A・B(ベクトル・数列)	100点		
		選択	理 科	化学基礎・化学 生物基礎・生物	100点		

- ・選択は各区分より1科目を選択
- ・獣医学類以外は合計2科目
- ・獣医学類は必修を含めて合計3科目
- ・獣医学類以外の試験問題は同一
- ・1科目でも欠席すると不合格
- ・記述式問題を含む

6 集合時間・試験時間割

■A日程 2月4日(日)

学類	集合時間	1時間目	2時間目	3時間目
		10:00～11:00	11:40～12:40	13:50～14:50
獣医学類	9時30分	選択	外国語	数学

■B日程 2月5日(月)

学類・コース	集合時間	1時間目	2時間目
		10:00～11:00	11:40～12:40
循環農学類 食と健康学類 環境共生学類	9時30分	選択2	選択1
管理栄養士コース		選択	外国語
獣医保健看護学類		選択	外国語

7 出願書類

Web出願サイトより手続きを行ってください。

○:全員提出 △:該当者のみ提出

出願書類	全学類・コース共通	注意事項
志 願 書	○	Web出願サイトより各自で印刷してください。
写 真 票	○	Web出願サイトより各自で印刷してください。 縦4cm×横3cmの写真の裏面に氏名を記入し、全面に糊付けをして、しっかり貼付してください。
調 査 書 ※A日程とB日程を併願 する場合は1通のみ	○	出身高等学校の所定用紙を用い、学校長が証明し、厳封したもの。高等学校卒業 程度認定試験合格者(従前の大学入学資格検定合格者含む)は、合格証明書およ び合格成績証明書の原本。高等学校で取得した科目(免除科目)がある場合は最 終高等学校の調査書または成績証明書。(2018年度推薦入試受験者は不要) 高等学校卒業後、一定の年数が過ぎると調査書の発行が不可能になる場合があ りますが、その場合は「単位修得証明書」と「卒業証明書」を提出してください。
在学証明書または 受験許可書	△	出願時に本学または他大学・短期大学に在籍している方は、必ず在学証明書ま たは受験許可書(各大学の様式による)を提出してください。

8 入学検定料：第1期学力試験はA日程、B日程、両方受験しても30,000円です。

試験期	出願登録期間 (出願書類: 最終日消印有効)	入学検定料払込期限
第1期学力	2018年 1月9日(火)～ 1月19日(金)の 15:00まで	出願登録した翌日の23:59まで 出願登録期間最終日の振込最終時間は当日の16:00までとなりますので注意 してください。

※別途手数料がかかります。「Web出願ガイド」をご確認ください。

※一度納入した入学検定料は原則返還いたしません。

9 受験票について

- ① 受験票は、Web出願サイトより各自で印刷し、試験日に持参してください。
- ② 入学手続まで大切に保管してください。

10 受験上の注意

- ① 本学会場の下見は、試験前日の午後1時から3時までとしますが、校舎内には入場できません。また、地方会場内の下見はできませんが、会場の位置、会場までの交通手段等を前日までに必ず確認してください。
- ② 試験当日は受験票と筆記用具(定規は小型直定規のみ、三角定規・分度器は不可)を持参してください。受験票を紛失、または忘れた場合は各試験会場の入試本部で再交付を受けてください。
- ③ 試験室への入室開始時間は午前8時30分です。指定された時間までに各試験室に集合、受験番号の示されている席に着き、受験票を机上に提示してください。試験開始後15分を経過した場合は、入室できません。
- ④ 試験室内では試験監督者の指示に従ってください。
- ⑤ 不正行為を行った者は、発見次第ただちに退場とします。
- ⑥ 会場周辺には食堂等がありませんので、昼食をとる場合は持参してください。
- ⑦ 試験当日、下駅および試験会場周辺で合否電報等の受付をするものがあっても、本学とは一切関係がありませんので十分留意してください。

11 合格発表 2018年2月16日(金)

- ① 午前9時、本学中央館1階ロビーに掲示するとともに、合格者に合格通知および入学手続書類を合格発表当日の午前中に速達で投函します(地域によっては2～3日要する場合があります)。また、不合格者に対する不合格通知の送付は行いません。なお、新聞紙面等での発表は一切行いません。
- ② 本学の正式な合格発表は上記によりますが、受験生の便宜を考慮し、合格発表の補助的手段として、「インターネット」を利用した合否案内を行います。詳しくは、P32の『インターネットによる合否案内利用方法』をご確認ください。
- ③ 電子郵便(レタックス)による「合格者受験番号一覧」の送付は行いません。
- ④ 合否について、電話や郵便等による直接の問い合わせには一切応じません。

12 入学手続

- ① 2018年2月16日(金)～2月28日(水)(当日消印有効)までに入学手続を完了してください。
- ② 入学金および授業料等(前学期分)についてはP34を参照してください。一旦納入した入学金は、原則返還いたしません。
- ③ 入学手続等の詳細については、合格通知書送付の際に通知します。

13 身体に障がいのある場合の受験について

- ① 視覚障がい者、聴覚障がい者、肢体不自由者、その他の運動障がい者は、その故をもって合否判定の欠格条件にはなりません。
- ② 受験に際して特別な配慮が必要な場合には、志願書提出以前に、入試課にご相談ください。
- ③ 本学では施設面等の改善に努力しています。入学後の学習・学生生活については、事前にご相談ください。

第2期学力入学試験

主に高等学校で学習する教科の学力試験成績により選抜する入学試験です。
学類またはコースでの受験となり、学類またはコースによって試験科目が異なります。

管理栄養士コースは「コース」での募集となります。

1 出願資格

- (1) 高等学校を卒業または2018年3月卒業見込みの者
- (2) 通常の課程による12年の学校教育を修了または2018年3月修了見込みの者
- (3) 高等学校を卒業した者と同等以上の学力があると認められる者または2018年3月31日までにこれに該当する見込みの者(以下①～⑥)

- ① 外国において、学校教育における12年の課程を修了または2018年3月31日までに修了見込みの者、またはこれに準ずる者で文部科学大臣の指定した者
- ② 文部科学大臣が高等学校の課程と同等の課程を有するものとして認定した在外教育施設の当該課程を修了または2018年3月31日までに修了見込みの者
- ③ 専修学校の高等課程(修業年限が3年以上であることその他の文部科学大臣が定める基準を満たすものに限る)で文部科学省が別に指定したものを文部科学大臣が定める日以降に修了した者
- ④ 文部科学大臣の指定した者
- ⑤ 高等学校卒業程度認定試験または、大学入学資格検定試験に合格した者で2018年3月31日までに18歳に達する者
- ⑥ その他、相当の年齢に達し、高等学校を卒業した者と同等以上の学力があると本学が認めた者

※本学では「飛び級・飛び入学」制度は設けておりません。

2 試験日程

循環農学類 食と健康学類 管理栄養士コース 環境共生学類 獣医学類 獣医保健看護学類	出願登録期間 (出願書類: 最終日消印有効)	試験日	試験地	合格発表日	入学手続締切日
	2月13日(火)～ 2月23日(金)の 15:00まで	3月2日(金)	本学 東京 大阪	3月15日(木)	3月22日(木) (当日必着)

※出願登録期間最終日の振込最終時間は当日の16:00までとなりますので注意してください。

3 試験会場（3会場）

本 学	酪農学園大学(巻末参照)	北海道江別市文京台緑町582番地
東 京	東京経済大学 2号館	東京都国分寺市南町1-7-34
大 阪	天満研修センター	大阪府大阪市北区錦町2-21

※地方試験会場の所在地および交通機関等については、下記を参照してください。

※本学試験会場の下見は建物入口までとなっております。

※本学以外の試験会場の下見はできませんが、会場の位置、会場までの交通手段等を前日までに必ず確認してください。

※ご不明な点は本学入試部入試課までお問い合わせください(Tel:011-388-4138)。

東京試験会場

東京経済大学 2号館

東京都国分寺市南町1-7-34

交通機関

【JR中央線・西武国分寺線・西武多摩湖線】

「国分寺駅」南口より徒歩12分

※「国分寺駅」まではJR中央線「新宿駅」から
特別快速電車で21分、快速電車で31分



大阪試験会場

天満研修センター

大阪府大阪市北区錦町2-21

交通機関

【JR大阪環狀線】

「天満駅」より徒歩2分

【市営地下鉄 堺筋線】

「扇町駅」1番出口より徒歩7分

【市営地下鉄 谷町線】

「天神橋筋六丁目駅」

12番出口より徒歩10分



4 選抜方法

学力試験の成績、および調査書により総合的に選抜します。

獣医学類は、全科目について較正点(偏差値)に変換して選抜します。

5 試験科目・配点

学類・コース		教 科		試験科目	配 点		試験時間
循環農学類 食と健康学類 環境共生学類	2科目受験 (選択1・選択2から 各1科目選択)	選択1	外国語 国 語	英語(コミュニケーション英語I・II・III、 英語表現I・IIただしリスニングは含まない) 国語総合(近代以降の文章)	100点	合計 200点 満点	各教科 60分
		選択2	数 学 理 科 社 会	数学I・A 化学基礎・化学、生物基礎・生物 地理B、政治・経済	100点		
管理栄養士コース	2科目受験 (必修および選択から 1科目選択)	必修	外国語	英語(コミュニケーション英語I・II・III、 英語表現I・IIただしリスニングは含まない)	100点	合計 200点 満点	
		選択	数 学 理 科	数学I・A 化学基礎・化学 生物基礎・生物	100点		
獣医保健看護学類	2科目受験 (必修および選択から 1科目選択)	必修	外国語	英語(コミュニケーション英語I・II・III、 英語表現I・IIただしリスニングは含まない)	100点	合計 200点 満点	
		選択	理 科	化学基礎・化学 生物基礎・生物	100点		
獣医学類	3科目受験 (必修および選択から 1科目選択)	必修	外国語	英語(コミュニケーション英語I・II・III、 英語表現I・IIただしリスニングは含まない)	100点	合計 300点 満点	
			数 学	数学I・II・A・B(ベクトル・数列)	100点		
		選択	理 科	化学基礎・化学 生物基礎・生物	100点		

- ・選択は各区分より1科目を選択
- ・獣医学類以外は合計2科目
- ・獣医学類は必修を含めて合計3科目
- ・獣医学類以外の試験問題は同一
- ・1科目でも欠席すると不合格
- ・記述式問題を含む

6 集合時間・試験時間割

学類・コース	集合時間	1時間目	2時間目	3時間目
		10:00～11:00	11:40～12:40	13:50～14:50
循環農学類 食と健康学類 環境共生学類	9時30分	選択2	選択1	
管理栄養士コース		選択	外国語	
獣医保健看護学類		選択	外国語	
獣医学類		選択	外国語	数学

7 出願書類

Web出願サイトより手続きを行ってください。

○:全員提出 △:該当者のみ提出

出願書類	全学類・コース共通	注意事項
志 願 書	○	Web出願サイトより各自で印刷してください。
写 真 票	○	Web出願サイトより各自で印刷してください。 縦4cm×横3cmの写真の裏面に氏名を記入し、全面に糊付けをして、 しっかり貼付してください。
調 査 書	○	出身高等学校の所定用紙を用い、学校長が証明し、厳封したもの。高等学校卒業程度認定試験合格者(従前の大学入学資格検定合格者含む)は、合格証明書および合格成績証明書の原本。高等学校で取得した科目(免除科目)がある場合は最終高等学校の調査書または成績証明書。 (2018年度推薦・第1期学力およびセンター前期入試受験者は不要) 高等学校卒業後、一定の年数が過ぎると調査書の発行が不可能になる場合がありますが、その場合は「単位修得証明書」と「卒業証明書」を提出してください。
在学証明書または 受験許可書	△	出願時に本学または他大学・短期大学に在籍している方は、必ず在学証明書または受験許可書(各大学の様式による)を提出してください。

8 入学検定料 30,000 円

試験期	出願登録期間 (出願書類: 最終日消印有効)	入学検定料払込期限
第2期学力	2018年 2月13日(火)～ 2月23日(金)の 15:00まで	出願登録した翌日の23:59まで 出願登録期間最終日の振込最終時間は当日の16:00までとなりますので注意 してください。

※別途手数料がかかります。「Web出願ガイド」をご確認ください。

※一度納入した入学検定料は原則返還いたしません。

9 受験票について

- ① 受験票は、Web出願サイトより各自で印刷し、試験日に持参してください。
- ② 入学手続まで大切に保管してください。

10 受験上の注意

- ① 本学会場の下見は、試験前日の午後1時から3時までとしますが、校舎内には入場できません。また、地方会場内の下見はできませんが、**会場の位置、会場までの交通手段等を前日までに必ず確認してください。**
- ② 試験当日は受験票と筆記用具(定規は小型直定規のみ、三角定規・分度器は不可)を持参してください。受験票を紛失、または忘れた場合は各試験会場の入試本部で再交付を受けてください。
- ③ 試験室への入室開始時間は午前8時30分です。指定された時間までに各試験室に集合、受験番号の示されている席に着き、受験票を机上に提示してください。試験開始後15分を経過した場合は、入室できません。
- ④ 試験室内では試験監督者の指示に従ってください。
- ⑤ 不正行為を行った者は、発見次第ただちに退場とします。
- ⑥ 会場周辺には食堂等がありませんので、昼食をとる場合は持参してください。
- ⑦ 試験当日、下車駅および試験会場周辺で合否電報等の受付をするものがあったとしても、本学とは一切関係がありませんので十分留意してください。

11 合格発表 2018年3月15日(木)

- ① 午前9時、本学中央館1階ロビーに掲示するとともに、**合格者に合格通知および入学手続書類を合格発表当日の午前中に速達で投函します(地域によっては2～3日要する場合があります)。**また、**不合格者に対する不合格通知の送付は行いません。**なお、新聞紙面等での発表は一切行いません。
- ② 本学の正式な合格発表は上記によりますが、受験生の便宜を考慮し、合格発表の補助的手段として、「インターネット」を利用した合否案内を行います。詳しくは、P32の『インターネットによる合否案内利用方法』をご確認ください。
- ③ 電子郵便(レタックス)による「合格者受験番号一覧」の送付は行いません。
- ④ 合否について、電話や郵便等による直接の問い合わせには一切応じません。

12 入学手続

- ① 2018年3月15日(木)～3月22日(木)(当日必着)までに入学手続を完了してください。
- ② 入学金および授業料等(前学期分)についてはP34を参照してください。一旦納入した入学金は、原則返還いたしません。
- ③ 入学手続等の詳細については、合格通知書送付の際に通知します。

13 身体に障がいのある場合の受験について

- ① 視覚障がい者、聴覚障がい者、肢体不自由者、その他の運動障がい者は、その故をもって合否判定の欠格条件にはなりません。
- ② 受験に際して特別な配慮が必要な場合には、志願書提出以前に、入試課にご相談ください。
- ③ 本学では施設面等の改善に努力しています。入学後の学習・学生生活については、事前にご相談ください。

センター試験利用入学試験

大学入試センター試験の成績により選抜するものです。

本学独自の個別試験は行いません。

前期日程と後期日程の2回選抜します(獣医学類は前期日程のみ)。

学類またはコースでの受験となり、学類またはコースによって試験科目が異なります。

管理栄養士コースは「コース」での募集となります。

1 出願資格

2018(平成30)年度大学入試センター試験で、本学が指定する教科・科目を受験した者

2 試験日程

■センター試験利用入学試験(前期)

循環農学類 食と健康学類 管理栄養士コース 環境共生学類 獣医学類 獣医保健看護学類	出願登録期間 (出願書類: 最終日消印有効)	試験日	試験地	合格発表日	入学手続締切日
	1月9日(火)～ 1月19日(金)の 15:00まで	本学独自の試験は課しません。 ※1月13日(土)・1月14日(日)の大学入試センター 試験で、本学が指定する教科・科目を受験すること		2月16日(金)	2月28日(水) (当日消印有効)

■センター試験利用入学試験(後期)

循環農学類 食と健康学類 管理栄養士コース 環境共生学類 獣医保健看護学類	出願登録期間 (出願書類: 最終日消印有効)	試験日	試験地	合格発表日	入学手続締切日
	2月13日(火)～ 2月23日(金)の 15:00まで	本学独自の試験は課しません。 ※1月13日(土)・1月14日(日)の大学入試センター 試験で、本学が指定する教科・科目を受験すること		3月15日(木)	3月22日(木) (当日必着)

※センター試験利用入学試験(後期)では獣医学類の募集は行いません。

※出願登録期間最終日の振込最終時間は当日の16:00までとなりますので注意してください。

3 選抜方法

大学入試センター試験の成績、および調査書により総合的に選抜します。

※本学独自の個別試験は課しません。

4 試験科目・配点

学類・コース	区分	教科	試験科目	配点		備考
循環農学類 食と健康学類 環境共生学類	選択1	外国語 国語	「英語」(リスニングを除く) 「国語(近代以降の文章)」から1科目選択	100点	合計 200点 満点	外国語・国語・数学・理科・地歴・公民について複数科目を受験した場合は高得点の科目を合否判定に使用する。
	選択2	数学科 理地公 歴史民	「数学I」「数学I・数学A」「数学II」「数学II・数学B」「物理」「化学」「生物」「地学」「世界史A」「世界史B」「日本史A」「日本史B」「地理A」「地理B」「現代社会」「倫理」「政治・経済」「倫理、政治・経済」から1科目選択、 または「物理基礎」「化学基礎」「生物基礎」「地学基礎」から2科目選択	100点		
管理栄養士コース	必修	外国語	「英語」(リスニングを除く)	100点	合計 200点 満点	数学・理科について複数科目を受験した場合は高得点の科目を合否判定に使用する。
	選択	数学科	「数学I」「数学I・数学A」「数学II」「数学II・数学B」「物理」「化学」「生物」「地学」から1科目選択、 または「物理基礎」「化学基礎」「生物基礎」「地学基礎」から2科目選択	100点		
獣医保健看護学類	必修	外国語	「英語」(リスニングを除く)	100点	合計 200点 満点	理科について複数科目を受験した場合は高得点の科目を合否判定に使用する。
	選択	理科	「物理」「化学」「生物」「地学」から1科目選択、 または「物理基礎」「化学基礎」「生物基礎」「地学基礎」から2科目選択	100点		
獣医学類	必修	外国語	「英語」(リスニングを含む)	200点	合計 600点 満点	理科については必ず2科目受験すること。
		数学科	「数学I・数学A」「数学II・数学B」	200点		
	選択	理科	「物理」「化学」「生物」から2科目選択	各100点 合計200点		

5 出願書類

Web出願サイトより手続きを行ってください。

○:全員提出 △:該当者のみ提出

出願書類	全学類・コース共通	注意事項
志 願 書	○	Web出願サイトより各自で印刷してください。
平成30年度センター試験 成績請求票	○	「私立大学・短期大学用」の平成30年度センター試験成績請求票を志願書の所定欄に貼付してください。
調 査 書	○	出身高等学校の所定用紙を用い、学校長が証明し、厳封したもの。高等学校卒業程度認定試験合格者(従前の大学入学資格検定合格者含む)は、合格証明書および合格成績証明書の原本。高等学校で取得した科目(免除科目)がある場合は最終高等学校の調査書または成績証明書。 (2018年度推薦・第1期学力入試受験者は不要) 高等学校卒業後、一定の年数が過ぎると調査書の発行が不可能になる場合がありますが、その場合は「単位修得証明書」と「卒業証明書」を提出してください。
在学証明書または 受験許可書	△	出願時に本学または他大学・短期大学に在籍している方は、必ず在学証明書または受験許可書(各大学の様式による)を提出してください。

6 入学検定料 15,000円

試験期	出願登録期間(出願書類:最終日消印有効)	入学検定料払込期限
センター利用(前期)	2018年1月9日(火)～ 1月19日(金)の15:00まで	出願登録した翌日の23:59まで 出願登録期間最終日の振込最終時間は当日の16:00 までとなりますので注意してください。
センター利用(後期) ※獣医学類は前期日程のみ	2018年2月13日(火)～ 2月23日(金)の15:00まで	

※別途手数料がかかります。「Web出願ガイド」をご確認ください。

※一度納入した入学検定料は原則返還いたしません。

7 受験票について

- ① 受験票は、Web出願サイトより各自で印刷し、入学手続まで大切に保管してください。

8 合格発表 前期:2018年2月16日(金)、後期:3月15日(木)

- ① 午前9時、本学中央館1階ロビーに掲示するとともに、合格者に合格通知および入学手続書類を合格発表当日午前中に速達で投函します(地域によっては2～3日要する場合があります)。また、不合格者に対する不合格通知の送付は行いません。なお、新聞紙面等での発表は行いません。
- ② 本学の正式な合格発表は上記によりますが、受験生の便宜を考慮し、合格発表の補助的手段として、「インターネット」を利用した合否案内を行います。詳しくは、P32の『インターネットによる合否案内利用方法』をご確認ください。
- ③ 電子郵便(レタックス)による「合格者受験番号一覧」の送付は行いません。
- ④ 合否について、電話や郵便等による直接の問い合わせには一切応じません。

9 入学手続

① 下記の期日までに入学手続を完了してください。

前期:2018年2月16日(金)～2月28日(水)(当日消印有効)

後期:2018年3月15日(木)～3月22日(木)(当日必着)

② 入学金および授業料等(前学期分)についてはP34を参照してください。一旦納入した入学金は、原則返還いたしません。

③ 入学手続等の詳細については、合格通知書送付の際に通知します。

10 身体に障がいのある場合の受験について

① 視覚障がい者、聴覚障がい者、肢体不自由者、その他の運動障がい者は、その故をもって合否判定の欠格条件にはなりません。

② 受験に際して特別な配慮が必要な場合には、志願書提出以前に、入試課にご相談ください。

③ 本学では施設面等の改善に努力しています。入学後の学習・学生生活については、事前にご相談ください。

共 通 事 項

インターネットによる合否案内利用方法

インターネットによる合否案内利用の注意

- (1) 本サービスは、あくまで発表当日に合否を確認するための補助的な手段です。合否の最終確認は本学から送付される「合否通知」または、「合格通知」により行ってください。
- (2) インターネットによる合否案内はインターネットに接続されているパソコン、インターネット対応の携帯電話より利用できます。
- (3) 操作方法、受験番号などに関する問い合わせには一切応じません。
- (4) 本案内による「誤操作」等を理由とした入学手続期間終了後の入学手続は認めません。

合否案内時間

入 試 区 分	利 用 可 能 日	利 用 可 能 時 間
推薦入試 <ul style="list-style-type: none"> 一般推薦 自己推薦(前期) 生産動物医療推薦 農業高校および農業大学校推薦 産業振興特別推薦 指定校推薦 動物病院後継者育成推薦 学士・特別選抜推薦 	2017年 12月8日(金)、9日(土)	獣医学類 9:30~10:00 獣医学類以外 10:00~10:30 全学類共通 10:30~24:00
第1期学力入学試験(A・B日程) センター試験利用(前期)入学試験 自己推薦(後期)入学試験	2018年 2月16日(金)、17日(土)	
第2期学力入学試験 センター試験利用(後期)入学試験	2018年 3月15日(木)、16日(金)	

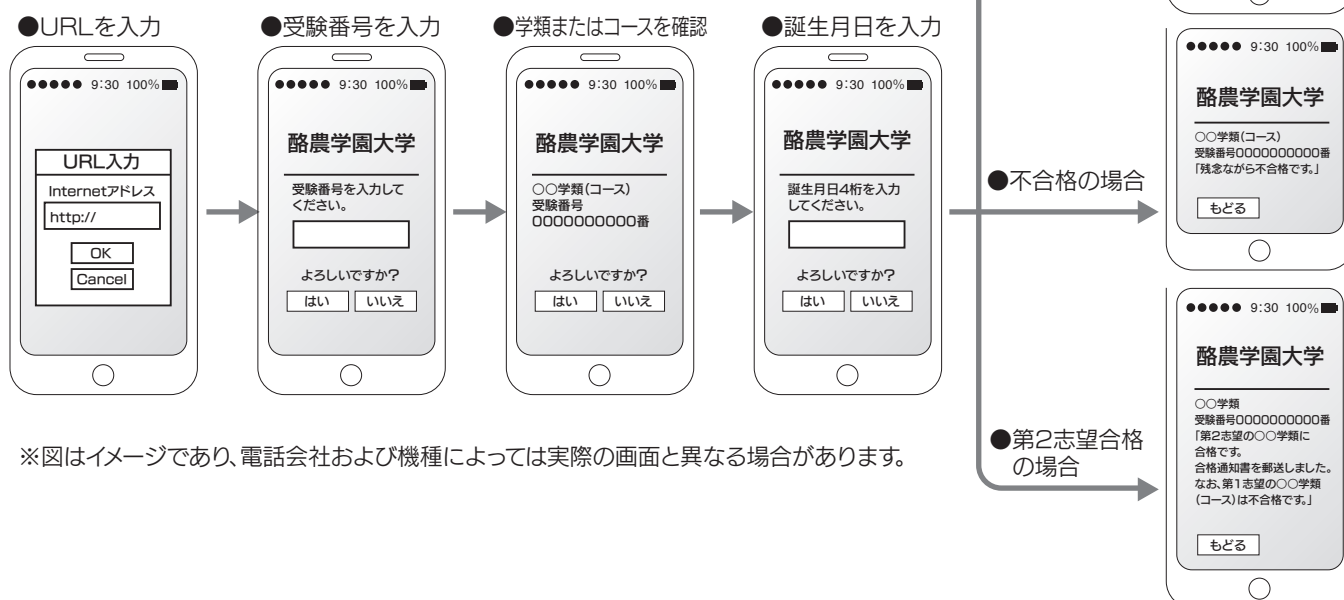
※学士・特別選抜推薦のうち、特別選抜推薦(とわの森三愛高等学校獣医進学コース)の方は利用できません。

インターネットによる合否確認の方法

インターネットによる合否確認方法

- ① <http://www.gouhi.com/rakuno/>にアクセスする
- ② 受験番号を入力する
- ③ 受験学類またはコースの確認
- ④ 誕生日(4桁)を入力する
- ⑤ 合否案内の表示

※docomo、au、Soft Bankでの場合



※図はイメージであり、電話会社および機種によっては実際の画面と異なる場合があります。

■受験番号について

受験番号一覧

★受験番号は10桁数字です。

センター試験利用入試は試験年度および試験地がありませんので8桁数字になります。

●「試験年度」を表す。

※センター試験利用入試を除く

●「入試区分」を表す。

01.一般推薦入試

02.産業振興特別推薦入試

03.指定校推薦入試

04.自己推薦入試(前期)

05.自己推薦入試(後期)

41.生産動物医療推薦入試

42.動物病院後継者育成推薦入試

43.農業高校推薦入試

44.農業大学校推薦入試

45.学士・特別選抜推薦入試

11.第1期学力入試(A日程)

21.第1期学力入試(B日程)

12.第2期学力入試

13.センター試験利用入試(前期)

23.センター試験利用入試(後期)

8

00

00

0

0000

●「個人番号」を表す。

●「試験地」を表す。

※センター試験利用入試を除く

1.本学

5.大阪

3.仙台

6.福岡

4.東京

8.名古屋

●「学類／コース」を表す。

11.循環農学類

31.環境共生学類

21.食と健康学類

61.獣医学類

25.管理栄養士コース

62.獣医保健看護学類

入学手続等

入学手続

合格発表後、所定の期日までにP37・38の授業料等納付金(2018年度予定)のうち、下表の入学金と授業料等(前学期分)を納付してください。詳細は合格通知の際に明示します。

入学する学類 またはコース	循環農学類	食と健康学類	管理栄養士コース	環境共生学類	獣医学類	獣医保健看護学類
入学金	200,000円	200,000円	200,000円	200,000円	300,000円	200,000円
授業料等(前学期分)	594,000円	594,000円	594,000円	594,000円	624,000円	594,000円

(2018年度予定)

※入学金と前学期授業料を一括納付。分割納付はできません。

※入学申込手続期間内に納付を行わない場合は、入学資格を失います。

※一旦納付した入学金は、原則返還いたしません。

※提出書類:入学誓書(本学所定用紙)、学生個人記録(本学所定用紙)、写真3枚(4cm×3cm)、高等学校卒業証明書(発行され次第)

入学辞退手続

入学を辞退する者で、所定の受付期間内に届け出のあった場合には、授業料等納付金を返還します。

【入学申込、その他手続締切日】

入試区分	入学申込・授業料等納付締切日	授業料等納付後の辞退締切日
推薦入試 <ul style="list-style-type: none"> 一般推薦 自己推薦(前期) 生産動物医療推薦 農業高校および農業大学校推薦 産業振興特別推薦 指定校推薦 動物病院後継者育成推薦 学士・特別選抜推薦 	2017年12月22日(金) (当日消印有効)	原則不可
第1期学力入試(A・B日程) 自己推薦入試(後期) センター試験利用入試(前期)	2018年2月28日(水) (当日消印有効)	2018年3月30日(金) 17時まで
第2期学力入試 センター試験利用入試(後期)	2018年3月15日(木) (当日必着)	※自己推薦入試(後期)を除く

■入試特待生・減免制度

入試特待制度について

本学では受験生の方を支援させていただくために、次の3つの入試特待制度を設けています。

1. 推薦入学試験特待生

本学を第一志望としながらも経済的理由から修学が困難であり、かつ入学試験の成績が優秀な学生について、入学年次の「前学期授業料（授業料以外の諸会費は納付が必要になります）」を免除する制度です。

- ◆推薦入学試験（一般推薦入試・産業振興特別推薦入試（専門学科高等学校対象の「A推薦」）・自己推薦入試・指定校推薦入試・生産動物医療推薦入試・動物病院後継者育成推薦入試・農業高校および農業大学校推薦入試・学士・特別選抜推薦入試）を受験される方が対象で、人数は入学定員の3%程度です。
- ◆特待生を希望される方は、出願時に本学所定の用紙で申し込みをしていただく必要があります（本学所定用紙は、受験生サイトより各自でダウンロードして印刷）。
- ◆選抜は、提出書類（家計調査書）および入学試験成績に基づいて総合的に行います。

2. 後継者特待生

本学の建学の理念に基づき、農業後継者・地域産業振興後継者の予定者および自己推薦入試・指定校推薦入試・動物病院後継者育成推薦入試における後継予定者で、本学を第一志望としながらも経済的理由から修学が困難であり、かつ入学試験の成績が優秀な学生について、入学年次の「前学期授業料（授業料以外の諸会費は納付が必要になります）」を免除する制度です。

- ◆産業振興特別推薦入試の後継者対象「B推薦」・自己推薦入試・指定校推薦入試・動物病院後継者育成推薦入試における後継予定者で受験される方が対象で、人数は入学定員の3%程度です。
- ◆特待生を希望される方は、出願時に本学所定の用紙で申し込みをしていただく必要があります（本学所定用紙は、受験生サイトより各自でダウンロードして印刷）。
- ◆選抜は、提出書類（家計調査書）および入学試験成績に基づいて総合的に行います。

3. 成績優秀者特待生

第1期学力入学試験（A日程・B日程）・第2期学力入学試験・大学入試センター試験利用入学試験（前期・後期）で受験されている方が対象です。

下記要件の該当者は、入学する学年の入学年次の「前学期授業料（授業料以外の諸会費は納付が必要になります）」を免除する制度です。

- ◆各学類合格者の上位10%以内の者とする。ただし、獣医学群獣医学類以外は、素点合計70%以上の得点者。

上記、1～3までの特待生に選抜された方は、合格通知書とともに「特待生通知書」を同封します。

兄弟姉妹等同時修学授業料減免について

酪農学園大学に複数の学生（兄弟姉妹、夫婦、親子）が同時に修学する家庭（授業料の負担者を同一とする）の2人目以降の下級年次学生（同一学年の場合は、戸籍上の下位者または入学年次が後の学生）に対し、後学期授業料から2分の1相当額を減免します。ただし、大学院と大学の同時修学は対象になりません（大学院は対象外です）。

同窓生子弟入学金減免について

同窓生の子（一親等）が入学する場合、入学金から10万円を入学後に還付します（7月頃予定）。ただし、他の入学金減免制度との重複適用はできません。

※同窓生とは酪農学園が設置している（いた）学校（酪農学園大学、酪農学園大学大学院、酪農学園短期大学、北海道文理短期大学、酪農学園大学短期大学部、野幌機農高等学校、酪農学園機農高等学校、酪農学園大学附属高等学校、酪農学園女子高等学校、三愛女子高等学校、とわの森三愛高等学校）の卒業生または課程修了者（大学院）です。

日本農業技術検定特待生制度について

日本農業技術検定は、農業を学ぶ学生や農業を仕事にしたい人のための検定です。高校在学中に2級（学科・実技）以上を取得した者については入学後、入学金を全額還付します（7月頃予定）。

※検定合格証書の写しを提出。

■各種減免制度 早見表

	入 学 金	前 学 期 授 業 料	後 学 期 授 業 料
同窓生子弟入学金減免 ※父母が同窓生の受験者対象	10万円還付		
推薦入学試験特待 ※推薦入試の受験者対象		全額免除	
後継者特待 ※推薦入試の受験者対象		全額免除	
成績優秀者特待 ※第1期学力・第2期学力入試、センター試験利用入試の受験者対象		全額免除	
日本農業技術検定特待 ※高校在学中に2級(学科・実技)以上を取得の受験者対象	全額還付		
兄弟姉妹等同時修学授業料減免 ※本学に複数の学生が同時に修学する家庭対象			1/2減免

■風水害等に係る被害世帯の入学希望者の特別制度について

風水害等の災害を受けた世帯から、本学に2018年度入学を希望する受験生に対し、進学のを機会を確保することを目的とし、以下の特別措置を講じる。

1. 特別措置の対象者

入学前1年以内において、入学希望者の学資負担者が風水害等の災害を受け、その世帯が災害救助法適用地域にある方。また、災害救助法の適用を受けない近隣の地域で、同等の災害にあった世帯の方。

2. 申請方法

志願書に「罹災証明書」を添付。出願前に入試課までご連絡ください(連絡先は巻末参照)。

3. 特別措置の内容

- 2018年度の入学検定料の全額、および入学手続き時の入学金の全額免除。
- 他の本学の免除制度との重複適用を受けることができます。

4. 免除方法等

- 検定料: 証明書(罹災証明書)の確認後に、検定料を免除します。
- 入学金: 検定料免除(還付)が認められた合格者の入学金は免除します。

短期貸付金制度

■三愛金庫による貸付金制度(無利子)

学生生活を送る中で、緊急帰省、その他不測の事態など、やむを得ない出費に備えた制度で、1人1回につき20,000円以内を無利子で貸与します。返済期間は30日以内です。

学費一覧(予定)

2018年度生 学費一覧(予定)

2018年度入学生の正式な学費は合格通知送付の際お知らせいたします。

【農食環境学群 循環農学類】

(入学金:200,000)

(単位 円)

		1年次		2年次		3年次		4年次	
		前学期	後学期	前学期	後学期	前学期	後学期	前学期	後学期
学 費	授 業 料	470,000	470,000	520,000	520,000	520,000	520,000	520,000	520,000
	実学充実費	80,000	80,000	80,000	80,000	80,000	80,000	80,000	80,000
	計	550,000	550,000	600,000	600,000	600,000	600,000	600,000	600,000
諸 会 費	医療互助会費	2,000	0	2,000	0	2,000	0	2,000	0
	学生生活援護会費	7,000	0	7,000	0	7,000	0	7,000	7,000
	学類オリエンテーション費	5,000	0	0	0	0	0	0	0
	同窓会費	30,000	0	0	0	0	0	0	0
	計	44,000	0	9,000	0	9,000	0	9,000	7,000
合 計		594,000	550,000	609,000	600,000	609,000	600,000	609,000	607,000
年額(入学金含む)		1,344,000		1,209,000		1,209,000		1,216,000	

【農食環境学群 食と健康学類・管理栄養士コース】

(入学金:200,000)

(単位 円)

		1年次		2年次		3年次		4年次	
		前学期	後学期	前学期	後学期	前学期	後学期	前学期	後学期
学 費	授 業 料	470,000	470,000	520,000	520,000	520,000	520,000	520,000	520,000
	実学充実費	80,000	80,000	80,000	80,000	80,000	80,000	80,000	80,000
	計	550,000	550,000	600,000	600,000	600,000	600,000	600,000	600,000
諸 会 費	医療互助会費	2,000	0	2,000	0	2,000	0	2,000	0
	学生生活援護会費	7,000	0	7,000	0	7,000	0	7,000	7,000
	学類オリエンテーション費	5,000	0	0	0	0	0	0	0
	同窓会費	30,000	0	0	0	0	0	0	0
	計	44,000	0	9,000	0	9,000	0	9,000	7,000
合 計		594,000	550,000	609,000	600,000	609,000	600,000	609,000	607,000
年額(入学金含む)		1,344,000		1,209,000		1,209,000		1,216,000	

【農食環境学群 環境共生学類】

(入学金:200,000)

(単位 円)

		1年次		2年次		3年次		4年次	
		前学期	後学期	前学期	後学期	前学期	後学期	前学期	後学期
学 費	授 業 料	470,000	470,000	520,000	520,000	520,000	520,000	520,000	520,000
	実学充実費	80,000	80,000	80,000	80,000	80,000	80,000	80,000	80,000
	計	550,000	550,000	600,000	600,000	600,000	600,000	600,000	600,000
諸 会 費	医療互助会費	2,000	0	2,000	0	2,000	0	2,000	0
	学生生活援護会費	7,000	0	7,000	0	7,000	0	7,000	7,000
	学類オリエンテーション費	5,000	0	0	0	0	0	0	0
	同窓会費	30,000	0	0	0	0	0	0	0
	計	44,000	0	9,000	0	9,000	0	9,000	7,000
合 計		594,000	550,000	609,000	600,000	609,000	600,000	609,000	607,000
年額(入学金含む)		1,344,000		1,209,000		1,209,000		1,216,000	

【獣医学群 獣医学類】

(入学金:300,000)

(単位 円)

		1年次		2年次		3年次		4年次		5年次		6年次	
		前学期	後学期	前学期	後学期	前学期	後学期	前学期	後学期	前学期	後学期	前学期	後学期
学 費	授 業 料	470,000	470,000	1,020,000	1,020,000	1,020,000	1,020,000	1,020,000	1,020,000	1,020,000	1,020,000	1,020,000	1,020,000
	実学充実費	80,000	80,000	120,000	120,000	120,000	120,000	120,000	120,000	120,000	120,000	120,000	120,000
	計	550,000	550,000	1,140,000	1,140,000	1,140,000	1,140,000	1,140,000	1,140,000	1,140,000	1,140,000	1,140,000	1,140,000
諸 会 費	医療互助会費	2,000	0	2,000	0	2,000	0	2,000	0	2,000	0	2,000	0
	学生生活援護会費	7,000	0	7,000	0	7,000	0	7,000	0	7,000	0	7,000	7,000
	学類オリエンテーション費	5,000	0	0	0	0	0	0	0	0	0	0	0
	同窓会費	60,000	0	0	0	0	0	0	0	0	0	0	0
	計	74,000	0	9,000	0	9,000	0	9,000	0	9,000	0	9,000	7,000
合 計		624,000	550,000	1,149,000	1,140,000	1,149,000	1,140,000	1,149,000	1,140,000	1,149,000	1,140,000	1,149,000	1,147,000
年額(入学金含む)		1,474,000		2,289,000		2,289,000		2,289,000		2,289,000		2,296,000	

【獣医学群 獣医保健看護学類】

(入学金:200,000)

(単位 円)

		1年次		2年次		3年次		4年次	
		前学期	後学期	前学期	後学期	前学期	後学期	前学期	後学期
学 費	授 業 料	470,000	470,000	540,000	540,000	540,000	540,000	540,000	540,000
	実学充実費	80,000	80,000	110,000	110,000	110,000	110,000	110,000	110,000
	計	550,000	550,000	650,000	650,000	650,000	650,000	650,000	650,000
諸 会 費	医療互助会費	2,000	0	2,000	0	2,000	0	2,000	0
	学生生活援護会費	7,000	0	7,000	0	7,000	0	7,000	7,000
	学類オリエンテーション費	5,000	0	0	0	0	0	0	0
	同窓会費	30,000	0	0	0	0	0	0	0
	計	44,000	0	9,000	0	9,000	0	9,000	7,000
合 計		594,000	550,000	659,000	650,000	659,000	650,000	659,000	657,000
年額(入学金含む)		1,344,000		1,309,000		1,309,000		1,316,000	

(註)

1. 納付期限(入学金と前学期授業料を一括納付。分割納付はできません)

【前学期分】●一般推薦

- 自己推薦(前期)
- 生産動物医療推薦
- 農業高校および農業大学校推薦
- 産業振興特別推薦
- 指定校推薦
- 動物病院後継者育成推薦
- 学士・特別選抜推薦

2017年12月22日(金)当日消印有効

●自己推薦(後期)・第1期学力・センター利用(前期)

2018年2月28日(水)当日消印有効

●第2期学力・センター利用(後期)

2018年3月22日(木)当日必着

ただし2年次(2019年度)以降は4月30日です。

【後学期分】2018年10月15日 納付方法等については、8月末に保証人様へ通知いたします。

2. 休学等により上級年次に進級できなかった場合は当該年度の学費が適用されます。

詳細はその都度学生および保証人様に通知いたします。

3. 諸会費

●医療互助会費

学生の相互扶助精神に基づき、学生の疾病・負傷・死亡について医療給付等を行い、さらに健康保持、増進をはかることを目的として徴収するものです。

●学生生活援護会費

学生生活に対する奨励・援助等を目的として徴収するものです。

(主な事業は課外活動補助・学生教育研究災害傷害保険への加入・三愛金庫(貸付制度)等を行っています)

●学類オリエンテーション費

新入生を対象とし、早く本学の気風になじみ、充実した学生生活がスタートできることを目的とする、オリエンテーション運営費として徴収するものです。(予定が変更になる場合があります)

●同窓会費

同窓生間の交流と親睦を深めつつ、学園教育の発展に寄与することを目的とする同窓会の運営費として徴収するものです。

2017年度実績となっており、改定される場合があります。正式な学費は合格通知送付の際にお知らせいたします。

■学生寮の案内

本学では、遠隔地出身の学生のために、学生寮を設置しています。
 広大な石狩平野の野幌森林公園に隣接し、自然に恵まれた牧歌的環境の中にあります。
 学生寮は、寮生委員会を中心に自主的に共同生活が展開されています。

●入寮申込

- * 入寮申込は、推薦入学試験の合格者より順次受け付けます。
- * 入寮申込書は、入学試験の合格通知書に同封します。

●入寮者選考

学生寮入寮申込書により選考されるため必ずしも入寮を約束するものではありません。

●収容人員

寮 名	希望寮 (男子)	清温寮 (女子)
収容人員	204人 (1人部屋12室、4人部屋48室) ※1年生は4人部屋となります。	200人 (1人部屋20室、2人部屋26室、4人部屋32室) ※1年生は2人部屋または4人部屋となります。

●寮費 (年間)

	希望寮 (男子)		清温寮 (女子)	
入 寮 費		60,000円		60,000円
学 寮 費	1 人 部 屋	426,000円	1 人 部 屋	426,000円
	4 人 部 屋	366,000円	2 人 部 屋	390,000円
			4 人 部 屋	366,000円
生活経費	(2食)	258,000円	(2食)	258,000円

※入寮費と学寮費は、本学所定の払込用紙により納付となります。
 ※入寮費と学寮費を納付しない場合は、入寮資格を失います。
 ※学寮費・生活経費は、年4回に分けて納付します。
 ※一旦納付した入寮費は、理由の如何にかかわらず返還しません。
 ※入寮費と学寮費は、学生寮施設・設備の維持・管理運営費に充てられます。

希望寮 (男子) (2015年竣工)

江別市文京台緑町585番地 (大学キャンパス内)
 鉄筋コンクリート4階建

- 共用施設
 食堂・浴室・シャワー室・洗面所・ロッカー室・洗濯室・集会室・学習室・多目的室・フリールーム・ラウンジ・キッチン
- 個人設備
 ベッド・クローゼット・机・椅子・本棚
- 部屋
 1人部屋 (約11帖) 4人部屋 (約21帖)
- 食事
 朝食時間 7:30~9:00
 夕食時間 18:30~22:00
- 入浴
 入浴 16:00~24:00
 シャワー 6:00~10:00 15:00~24:00
- 洗濯
 全自動洗濯機24台と乾燥機20台があります。

清温寮 (女子) (2010年竣工)

江別市文京台緑町569番地 (大学キャンパス内)
 鉄筋コンクリート4階建

- 共用施設
 食堂・浴室・シャワー室・洗面所・洗濯室・給湯室・学習室・パソコン室・キッチン・多目的室・ロッカー室
- 個人設備
 ベッド・クローゼット・机・椅子・本棚
- 部屋
 1人部屋 (約7帖) 2人部屋 (約12帖) 4人部屋 (約17帖)
- 食事
 朝食時間 7:00~9:00
 夕食時間 18:30~22:00
- 入浴
 入浴 17:00~24:00
 シャワー 6:00~10:00 16:00~24:00
- 洗濯
 全自動洗濯機35台と乾燥機32台があります。

【 門 限 】 ●希望寮 24:00 ●清温寮 22:30

【休暇中の残寮】 年末・年始は完全閉寮する。

【車 両 の 所 有】 寮生は、原則として自動車、自動二輪車を所有してはならない。

◆学生寮に関する問い合わせ先 希望寮 (高大共同男子寮) ☎(011)388-4176 (事務室)
 清温寮 (高大共同女子寮) ☎(011)388-4171 (事務室)

様式集

酪 農 学 園 大 学

推 薦 書 関 係 書 類

推薦入学試験に出願する者は該当する推薦書を志願書とともに提出してください。

※消せるボールペンでは記入しないでください。

推薦書	提出要件
1. 推薦書①－a、①－b (学校長が記入)	<u>自己推薦を除く</u> 志願者が提出してください。 ※一般推薦・産業振興特別推薦（A推薦・B推薦）、指定校推薦、内部進学、生産動物医療推薦、動物病院後継者育成推薦、農業高校および農業大学校推薦、学士・特別選抜推薦が提出。 ※農業大学校推薦、学士推薦の方は①－aのみ提出。
2. 推薦書② (受験者本人が記入)	<u>自己推薦者</u> は必ず提出してください。
3. 志 望 理 由 書 (受験者本人が記入)	<u>自己推薦を除く</u> 志願者が提出してください。 ※一般推薦・産業振興特別推薦（A推薦・B推薦）、指定校推薦、生産動物医療推薦、動物病院後継者育成推薦、農業高校および農業大学校推薦、学士・特別選抜推薦が提出。
4. 後継予定者確認書 (経営者および保護者が記入)	産業振興特別推薦のB推薦および自己推薦入試で <u>農業後継予定者・地域産業後継予定者の方</u> 、または動物病院後継者推薦で <u>動物病院後継予定者の方</u> は必ず提出してください。

推薦区分別の提出必要書類見分け表

※出願には推薦書の他に、調査書等必要な書類があります。

	<ul style="list-style-type: none">一般推薦産業振興特別推薦(A推薦)指定校推薦内部進学生産動物医療推薦農業高校推薦特別選抜推薦	<ul style="list-style-type: none">農業大学校推薦学士推薦	<ul style="list-style-type: none">産業振興特別推薦(B推薦)動物病院後継者育成推薦	<ul style="list-style-type: none">自 己 推 薦 (前期・後期)
推 薦 書 ① － a	○	○	○	
推 薦 書 ① － b	○		○	
推 薦 書 ②				○
志 望 理 由 書	○	○	○	
後継予定者確認書			○	△

○必ず提出 △該当者は提出

推薦書①－ a、①－ b 記入上の注意事項

※消せるボールペンでは記入しないでください

●推薦者情報の記録

1. 入試区分に☑チェックしてください。
2. 推薦する学群・学類またはコースを下記を参照し☑チェックしてください。

一般推薦・指定校推薦・内部進学	産業振興特別推薦 (A専門学科高校) (B後継者)	生産動物医療推薦 動物病院後継者育成推薦 農業高校および農業大学校推薦 学士・特別選抜推薦
循環農学類	循環農学類	
食と健康学類	食と健康学類	
管理栄養士コース	管理栄養士コース	
環境共生学類	環境共生学類	
獣医学類		獣医学類
獣医保健看護学類		

※学校長印と記入者印を忘れずに押印ください。

●特別活動の記録

(生徒会活動)

1. 生徒会役員欄には、該当学年欄に役員の名称(例：生徒会長、生徒会副会長、生徒会会計等)を記入してください。
2. 常設委員会名称欄には、該当学年欄に所属した常設委員会の名称(例：文化委員会、体育委員会等生徒会組織の中に位置付けられた委員会)を記入してください。また、農業クラブは常設委員会とし、意見発表等は大会出場に準じます。ただし、学校祭委員会や選挙管理委員会などの短期間の委員会は除きます。
3. 常設委員会役員欄には、当該委員会の委員長または副委員長のみ、該当学年欄に記入してください。
4. クラス委員欄には、委員長または副委員長のみ該当学年欄に記入してください。

(クラブ活動)

5. 所属クラブ名称欄には、該当学年欄に所属したクラブの名称を記入してください。ただし、全員が加入する必修クラブ活動は除きます。
所属クラブが複数ある場合は、①、②等番号を付して記入してください。
6. 所属クラブ役員欄には、当該クラブの部長、副部長、主将、副主将のみ、該当学年欄にその役員名を記入してください。
7. 全国大会出場歴欄には、該当学年欄に出場した大会名称を記入してください。(農業クラブの意見発表等含む)
8. 都道府県大会出場歴欄には、該当学年欄に出場した大会名称を記入してください。(農業クラブの意見発表等含む)ただし、その大会が全国大会への予選であり、全国大会に出場した場合は記入しないでください。

(学校外での活動)

9. 学校外の諸団体で活動し、各種大会に出場した場合は、上記5、7および8に準じて記入してください。

●各種資格、検定等に関する記録

10. 高等学校在学中に取得した資格および検定について、すべて記入してください。
11. 資格、検定の名称および段・級等は、正確に記入してください。(例：実用英語検定3級、柔道初段等)
12. 認定団体等の名称は、正確に記入してください。(例：日本英語検定協会、講道館等)

●ボランティア活動の記録

13. 活動の内容は、具体的に記入してください。(例：毎年夏休み期間中、〇〇〇〇老人ホームを訪問し、お年寄りの話し相手になったり、身の回りの世話をする。等)

推薦書 ①－a

(自己推薦者は不要)

酪農学園大学 学長 様

学校または
大学所在地

学校または大学名

学校長または学長名

記入者氏名 (担任等)

入 試 区 分	<input type="checkbox"/> 指定校推薦 <input type="checkbox"/> 内部進学推薦 <input type="checkbox"/> 一般推薦 <input type="checkbox"/> 産業振興特別推薦 <input type="checkbox"/> その他 ()		
	(獣医学類のみ)		
	<input type="checkbox"/> 一般推薦 <input type="checkbox"/> 学士・特別推薦 <input type="checkbox"/> 生産動物医療推薦 <input type="checkbox"/> 農業高校および農業大学校推薦 <input type="checkbox"/> 動物病院後継者育成推薦		
志望学群・学類 (コース)	<input type="checkbox"/> 農食環境 <input type="checkbox"/> 獣医 学群	<input type="checkbox"/> 循環農 <input type="checkbox"/> 食と健康 <input type="checkbox"/> 管理栄養士 <input type="checkbox"/> 環境共生 <input type="checkbox"/> 獣医 <input type="checkbox"/> 獣医保健看護	学類 (コース)
フリガナ		生年月日 西暦 年 月 日	
氏 名	男・女	卒業年月 西暦 年 月 卒業・卒業見込	
課程(高校のみ)	<input type="checkbox"/> 全日制 <input type="checkbox"/> 通信制 <input type="checkbox"/> ()	科	<input type="checkbox"/> 普通 <input type="checkbox"/> 農業 <input type="checkbox"/> その他 ()

上記の者は、貴学推薦入学試験の受験にあたって適格であると認めますので、責任を持って推薦いたします。

記

推薦理由 (学業、人物、クラブ活動、将来の進路など具体的にお書きください。)

※消せるボールペンでは記入しないでください。

推薦書 ①－b

(自己推薦者、農業大学校推薦者、学士推薦者は不要)

特別活動の記録 記入者氏名 (担任等) 印

【生徒会活動】				
	第 1 学年	第 2 学年	第 3 学年	第 4 学年
生徒会役員 (注 1)				
常設委員会名称 (注 2)				
常設委員会役員 (注 3)				
クラス委員 (注 4)				
【クラブ活動】				
所属クラブ活動 (注 5)				
所属クラブ役員 (注 6)				
全国大会出場歴 (注 7)				
都道府県大会出場歴 (注 8)				
【学校外での活動】 (注 9)				
所属団体名称				
全国大会出場歴				
都道府県大会出場歴				
【各種資格、検定等に関する記録】 (注 10)				
資格検定の名称、段・級 (注 11)	授業内・外	取得年月	認定団体等の名称 (注 12)	
	内・外	年 月		
	内・外	年 月		
	内・外	年 月		
	内・外	年 月		
	内・外	年 月		
ボランティア活動の記録				
加入団体の名称	活動期間			
	年 月 年 月			
	年 月 年 月			

※消せるボールペンでは記入しないでください。

(自己推薦者が提出)

出願する学類 (○で囲む)			
・循環農学類 ・環境共生学類 ・食と健康学類 ・獣医保健看護学類 (前期のみ)		高等学校名	
		ふりがな	
		氏 名	
		生 年 月 日	西暦 年 月 日

☐生徒会活動で優れた活動をした者
☐部活動、課外活動で優れた活動をした者
☐ボランティア活動等で優れた活動をした者
☐本学への明確な入学目標があり、それを実践できる熱意・能力がある者

【記入上の注意：課外活動については出場大会、年月、記録など。資格については正式名称を記入してください。あなたの入学希望の熱意が伝わるよう記述してください。】

This image shows a single sheet of white paper with horizontal ruling lines. The lines are evenly spaced and run across the width of the page. There are no margins or other markings on the paper.

② (続き)

(自己推薦者が提出)

氏名

西曆 年 月 日

志望理由書

(自己推薦は除く)

*記入に当たっては、黒色のボールペンを使用し、楷書で丁寧に記入してください。

入 試 区 分	<input type="checkbox"/> 一般推薦 <input type="checkbox"/> 産業振興特別推薦 <input type="checkbox"/> 指定校推薦 <input type="checkbox"/> 学士・特別推薦 <input type="checkbox"/> 生産動物医療推薦 <input type="checkbox"/> 農業高校および農業大学校推薦 <input type="checkbox"/> 動物病院後継者育成推薦 <input type="checkbox"/> 内部進学 <input type="checkbox"/> その他 <input type="checkbox"/> 編入 <input type="checkbox"/> 社会人 <input type="checkbox"/> 外国人留学生	志 望 学 類 (コース)	<input type="checkbox"/> 循環農 <input type="checkbox"/> 食と健康 <input type="checkbox"/> 管理栄養士 <input type="checkbox"/> 環境共生 <input type="checkbox"/> 獣医 <input type="checkbox"/> 獣医保健看護
フリガナ		学 校 名	
氏 名			

[illegible]

*消せるボールペンでは記入しないでください。

後継予定者確認書

酪農学園大学 学長 様

【現在の経営者の方が記入】

所在地（企業の場合は会社名まで）

代表者氏名

印

業種（いずれかに○）

農業 ・ 地域産業（農業以外） ・ 動物病院

受験者との続柄（該当に○）

父 ・ 母 ・ その他（ ）

下記受験者は、【農業・地域産業（農業以外）・動物病院】後継予定者であることを証明する。

受験者 (後継予定者)	フリガナ			性別
	氏名			男・女
	生年月日	西暦	年 月 日生	
	住所	〒 電話番号（ ） -		
	高等学校名	高等学校		
	卒業年月	西暦	年 月 卒業見込	

保護者	フリガナ			性別
	氏名			男・女
	生年月日	西暦	年 月 日生	続柄
	住所	〒 電話番号（ ） -	父・母 その他 ()	

※消せるボールペンでは記入しないでください

※産業振興特別推薦のB推薦および自己推薦で農業後継予定者・地域産業後継予定者の方、または動物病院後継者育成推薦で動物病院後継予定者の方は必ず提出してください。

酪 農 学 園 大 学

特待生(推薦入学試験・後継者) 申請書

〈申込条件〉

●家計基準

①本人の父母またはこれに代わって家計を支えている人(主たる家計支持者)の収入金額(税込み)が下記の金額を下回る場合のみ対象となります。(共働きの場合は合算額)

(通 学)	給与所得者	給与所得者以外
自 宅	824万	392万
自 宅 以 外	871万	439万

②家計を支える人が共働きの場合は双方の合算額となります。

③家計基準との比較に用いる収入金額は控除後の金額ではありませんのでご注意願います。

④収入金額は所得証明書および源泉徴収票の収入金額欄等にてご確認ください。

⑤上記金額は(独)日本学生支援機構の基準を参考にしています。

〈申込方法〉

●申込期間

一般推薦・産業振興特別推薦・自己推薦（前期）・指定校推薦・内部進学・生産動物医療推薦
動物病院後継者育成推薦・農業高校および農業大学校推薦・学士・特別選抜推薦

2017年11月1日(水)～11月13日(月)消印有効

自己推薦(後期) 2018年1月9日(火)～1月19日(金)消印有効

※自己推薦（後期）の特待生（推薦入学試験・後継者）については申請枠がある場合のみ選抜が行われます。
詳しくは入試課（011-388-4138）までお問い合わせください。

●申込必要書類

下記の申込必要書類を出願書類に同封して送付ください。

	必 要 書 類		備 考
	○は必ず提出、△は該当者のみ提出		
	自営の方	給与所得がある方	
特待生(推薦入学試験・後継者)申込申請書	○	○	本学所定様式
2016年分の所得証明書	○	○	市区町村役場で発行 (最新のもの)
2016年分の所得証明書(配偶者) * 配偶者の方に収入がない場合でも発行されるので、必ず提出 してください。	○	○	市区町村役場で発行 (最新のもの)
2016年分の源泉徴収票の写し		○	勤務先で発行 (給与所得者のみ)
2016年分の源泉徴収票の写し(配偶者) * 配偶者の方に給与所得がある場合は、必ず提出してください。		△	勤務先で発行 (給与所得者のみ)
注意！ ●源泉徴収票の写しは申込申請書とあわせて同封してください。 ●不明な点は、事前に入試課（011-388-4138）までお問い合わせください。			

〈選抜方法〉

推薦入試選抜時において、各学類の定める選抜人数・選抜基準を満たすものを提出書類および入学試験成績に基づいて、総合的に選抜します。

選抜決定者については、推薦入学試験の合格発表時に、合格通知書および特待生決定通知書等を同封して周知します。

* 申込のために提出した書類は返還いたしませんのでご了承ください。

* 個人情報の取扱いについては、特待生選抜以外の目的では一切使用いたしません。

特待生(推薦入学試験・後継者)申込申請書

酪農学園大学 学長 様

高等学校名
(大 学 名)

氏 名 ㊟

生年月日(西暦) 年 月 日 生

申込条件

家計基準

本人の父母またはこれに代わって家計を支えている人(主たる家計支持者)の収入金額(税込み)が選考の対象となります。申し込みできる家計基準は下記の金額以下となります。(共働きの場合は合算額)

(通 学)	給与所得者*	給与所得者以外*
自 宅	824万	392万
自 宅 以 外	871万	439万

(必要書類)

*給 与 所 得 者……市区町村発行の2016年分所得証明書(収入の有無にかかわらず配偶者分も提出)
および2016年分の源泉徴収票の写し

*給与所得者以外……市区町村発行の2016年分所得証明書(収入の有無にかかわらず配偶者分も提出)

上記の家計基準に合致する方は以下についてお答え願います(消せるボールペンでは記入しないでください)。

申込情報

1. あなたの受験する入試区分を1つ選択してください。(□に✓をつけてください)

- ☐ 一般推薦 ☐ 産業振興特別推薦 ☐ 自己推薦 ☐ 指定校推薦
☐ 内部進学(獣医学類以外) ☐ 生産動物医療推薦 ☐ 動物病院後継者育成推薦
☐ 農業高校および農業大学校推薦 ☐ 学士・特別選抜推薦

2. あなたの希望する特待生の区分を1つ選択してください。

- ☐ 推薦入試特待生
☐ 後継者特待生

3. あなたは家族と入学後も同居の予定ですか。 ☐ はい ☐ いいえ

家族情報

現在のあなたの家族について記入してください。(あなたを含む)

家族構成	氏 名	続 柄	年 齢	職 業	住 居	生 計
		父			同居・別居	同・別
		母			同居・別居	同・別
		本 人			同居・別居	同・別
					同居・別居	同・別
					同居・別居	同・別

特記情報

1. 家族の中に障がいのある人（常に就床を要する介護の必要な人等を含む）がいますか。

☐ はい ☐ いいえ

「はい」と答えた方は、障がい者手帳のコピーを同封してください。

2. あなたの家族に他大学・短大・専門学校等の高等教育機関に就学中の兄弟がいますか。

☐ はい ☐ いいえ

「はい」と答えた方は在学証明書（3ヶ月以内発行）を同封してください。

3. 兄弟(姉妹)が本学に在籍している場合は学類またはコース名と氏名を記入してください。

学類またはコース名

氏名

4. 本学に同時入学を希望する兄弟(姉妹)がいる場合は学類またはコース名と氏名を記入してください。

学類またはコース名

氏名

5. この1年間に火災・風水害または盗難などの被害を受けたことがありますか。

☐ はい ☐ いいえ

「はい」と答えた方は被災証明等を同封してください。

6. その他

家計の急変・病気・失職など、特待生を希望する主な理由がありましたら下記に記載願います。

※消せるボールペンでは記入しないでください

個人情報の取扱について

本学では特待生希望者の住所、氏名、生年月日、学校名、その他の個人情報は特待生の選抜以外の目的には使用いたしません。また個人情報の秘密保持等適切な管理をいたします。

2018年度 酪農学園大学・入学試験 受験宿泊プランのご案内



酪農学園生協は、酪農学園大学を受験される皆様の利便性をはかり、安心して受験していただけるよう、大学生協受験宿泊センターを設けています。以下の申込み方法をご参照のうえ、お間違えのないようにお申し込みください。

受付締切日…ご利用日の3週間前まで必着

お部屋の数に限りがあり、先着順です。締切日以前でも満室になり次第受付終了です。

■宿泊料金（おひとり様あたり）

受験日当日ホテルから大学までの片道送りサービス付き（消費税・朝食込み）

※なお、片道送りサービスをご利用にならない場合、サービス提供の相当額はご返金できません。予めご了承ください。

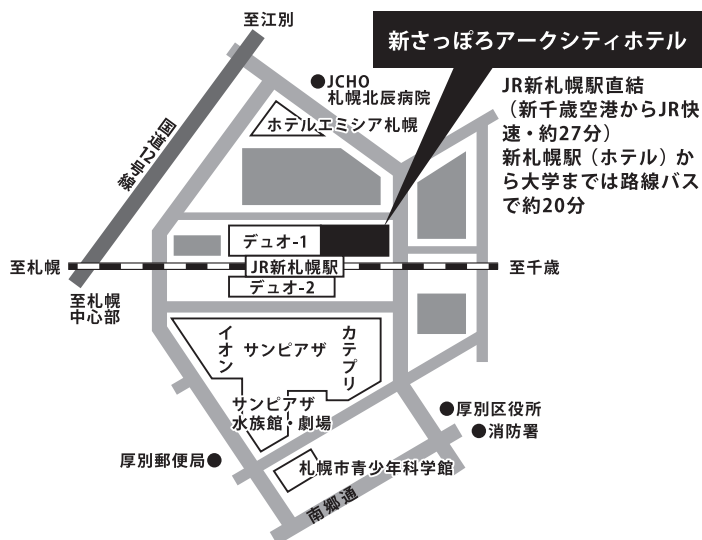
指定ホテル：新さっぽろアーキシティホテル

	シングル	ツイン
2017/11/24（金）	10,500円	9,000円
2017/11/25（土）	13,000円	10,500円
2017/11/26（日）	7,000円	6,500円
2018/2/3（土）	14,000円	11,000円
2018/2/4（日）	12,000円	11,000円
2018/2/5（月）	14,000円	11,000円
2018/3/1（木）	7,500円	7,000円
2018/3/2（金）	9,500円	7,500円

※ツインルームの1名様利用はできません。

※1件につき、取扱手数料850円を加算してご請求致します。

※大学までの片道送りサービスの内容は、クーポン券と一緒にご案内文書をご送付致します。



■予約から利用までの流れ

※申込後、1週間以内に回答が届かない時は大学生協受験宿泊センターへお知らせください。

申込書をFAXまたは郵送で送付する

当組合から手配確認書と郵便振込書を送付

ホテル代金と取扱手数料850円を合算して
ご請求させていただきます。

振込用紙到着から3日以内に振込をする

入金確認後、当組合からクーポン券を送付

ホテルにチェックインする際、クーポン券を提出

■取消または変更の場合

速やかに当組合へ、電話でご連絡ください。

取消の場合は、取消料・払戻事務手数料・振込手数料を差し引いて指定口座にご返金いたします。

	取消日	取消料
旅行開始日の前日からさかのぼって	4日前にあたる日以前の解除	無料
	3日前にあたる日以前の解除	旅行代金の20%
	当日の解除	旅行代金の50%
	旅行開始後の解除または無連絡不参加	旅行代金の全額

上記の取消料の他に、払戻事務手数料210円と振込手数料をご負担いただきます

■申込書郵送先

〒060-0808
札幌市北区北8条西7丁目 生協会館3階
大学生協受験宿泊センター 酪農学園大学担当

お申込先

酪農学園生活協同組合 大学生協受験宿泊センター

北海道知事登録旅行業第3-358号（一社）全国旅行業協会正会員

〒069-0836 北海道江別市文京台緑町569-47

総合旅行業務取扱管理者 小澤 直子

電話 011-700-1855 FAX 011-700-1856

E-mail juken@hokkaido.seikyou.ne.jp

お電話でのお問い合わせは、平日のみ11:00～17:00まで承ります

総合旅行業務取扱管理者とは、お客様の旅行を取り扱う旅行会社・営業所での取引に関する責任者です。ご不明な点があれば、ご遠慮なく取扱管理者にお問い合わせください。

その他のご相談は

酪農学園生活協同組合 電話011-398-2050（新学期特設）

<http://www.hokkaido.seikyou.ne.jp/rakunou/>

この旅行に参加されるお客様との契約事項につきましては、下記の旅行条件および当社「旅行業約款（手配旅行）」に拠ります

1. お申し込み
- 組合所定の申込用紙に必要事項を記入し、当社に郵送またはFAXにて送付してください。
2. 旅行契約の成立時期
- 組合が申込書を受領し、予約の承諾の旨をお客様に通知した時点で契約が成立するものとします。
3. 旅行代金のお支払い
- お客様が組合の予約受諾の通知を受け取られてから、3日以内に指定された口座にお振り込みください。
組合でご入金を確認後に、「クーポン券」をお送りいたします。宿泊施設へのチェックインの際にご提出ください。
4. 取消の手続きと取消料
- 人数の変更、取り消しが生じましたら、速やかにご連絡ください。（営業時間内にご連絡ください）
取消料（初日の宿泊予定日の宿泊料に対して以下の率でキャンセル料を申し受けます）
- | | | | |
|-------|-------|-----|------|
| 宿泊4日前 | 宿泊3日前 | 当日 | 無連絡 |
| 無料 | 20% | 50% | 100% |
5. 消費税等諸税
- 旅行代金に含まれております。
6. 適用約款等
- 各宿泊施設では、各施設が登録している宿泊約款が適用されます。
7. 免責事項
- 次の場合、組合はその賠償の責任を負うものではありません。
1) 天災地変、戦乱、暴動またはそれらの事由で生じる旅行日程の変更若しくは中止 2) 宿泊施設の事故・火災等またそれらの事由で生じる旅行日程の変更若しくは中止 3) 日本又は外国の官公署の命令、外国の出入国規制、又は伝染病による隔離 4) 自由行動中の事故・食中毒・盗難 5) 食中毒 6) 盗難 7) 運送機関の遅延、運送機関の不通またはこれらの事由で生じる旅行日程の変更若しくは滞在期間の目的地や日数の変更
8. 旅行中の万一の事故に備えて、国内傷害保険にご加入されることをお奨めいたします。
9. このパンフレットは2017年8月現在の資料にもとづいて作成されています。
10. 個人情報保護方針は、組合のホームページでご確認ください。

FAXまたは郵送でお申込書をご送付ください

申込書送付先

〒060-0808 札幌市北区北8条西7丁目 生協会館3階
大学生協受験宿泊センター 酪農学園大学担当
FAX番号…011-700-1856

----- 切 り 取 り 線 -----

酪農学園大学 入試宿泊申込書

入試日	年	月	日	() 指定校推薦 () 一般推薦 () 産業振興・社会人特別推薦 () 自己推薦(前期) () 自己推薦(後期) () 一期A () 一期B () 二期 () 編入																
受験生氏名	フリガナ				保護者氏名				フリガナ											
					同行者氏名				フリガナ											
本人携帯電話					自宅電話															
現住所	郵便番号				自宅FAX															
宿泊日	2017/11/24(金)		2017/11/25(土)		2017/11/26(日)		2018/2/3(土)		2018/2/4(日)		2018/2/5(月)		2018/3/1(木)		2018/3/2(金)					
	シングル	ツイン	シングル	ツイン	シングル	ツイン	シングル	ツイン	シングル	ツイン	シングル	ツイン	シングル	ツイン	シングル	ツイン				
翌朝大学まで片道無料送り	<input type="checkbox"/> 利用する(名) <input type="checkbox"/> 利用しない		<input type="checkbox"/> 利用する(名) <input type="checkbox"/> 利用しない		<input type="checkbox"/> 利用する(名) <input type="checkbox"/> 利用しない		<input type="checkbox"/> 利用する(名) <input type="checkbox"/> 利用しない		<input type="checkbox"/> 利用する(名) <input type="checkbox"/> 利用しない		<input type="checkbox"/> 利用する(名) <input type="checkbox"/> 利用しない		<input type="checkbox"/> 利用する(名) <input type="checkbox"/> 利用しない		<input type="checkbox"/> 利用する(名) <input type="checkbox"/> 利用しない					
通信欄	※特別なリクエストがあればご記入ください。																			

1. 酪農学園大学の入試日を間違えないよう記入し、チェックを入れてください。
2. 現住所は、請求書等が届く住所をご記入ください。マンション等の建物名まで楷書でご記入ください。

■ 本学試験場の案内

酪農学園大学への主な交通機関

(1) 新千歳空港から

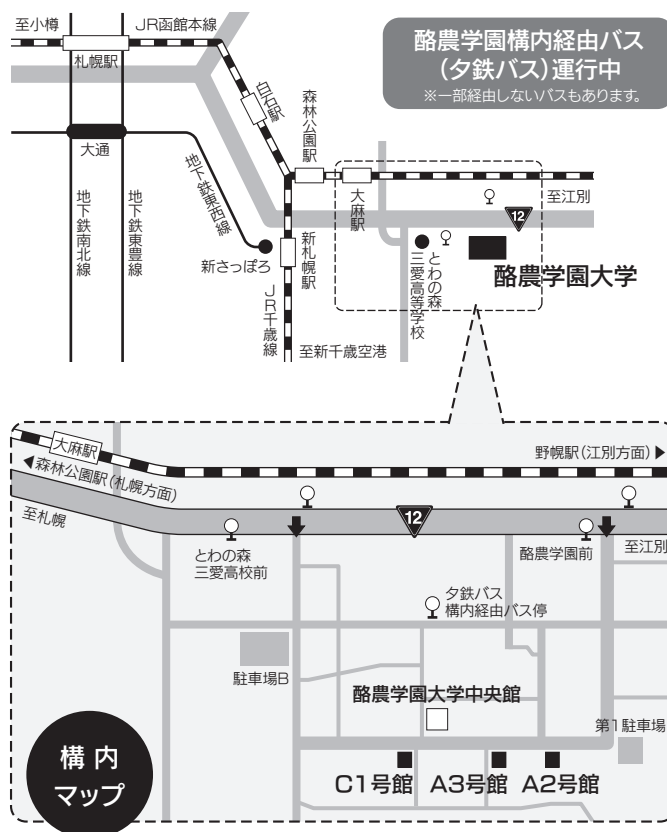
空港地下のJR新千歳空港駅から「快速エアポート」で
JR新札幌駅(約30分)下車→(2)参照
JR札幌駅(約40分)下車→(3)参照

(2) JR新札幌駅・札幌市営地下鉄新さっぽろ駅から

新札幌バスターミナルからJRバスまたは夕鉄バスの野幌・江別・南幌・あけぼの団地方面行きに乗りし、とわの森三愛高校前または酪農学園前(約20分)下車すぐ

(3) JR札幌駅から

函館本線江別・岩見沢方面行き
「快速いしかりライナー」で(約13分)
「普通列車」で(約20分)
JR大塚駅下車→JR大塚駅南口から徒歩約10分



■ お問い合わせ先

酪農学園大学 入試部入試課(直通)

〒069-8501 北海道江別市文京台緑町582番地

☎ 0120-771-663

TEL (011)388-4138

FAX (011)386-1220

✉ rg-nyusi@rakuno.ac.jp



RAKUNO GAKUEN UNIVERSITY

酪農学園大学

■ 農食環境学群 循環農学類 食と健康学類 環境共生学類

■ 獣医学群 獣医学類 獣医保健看護学類

<http://www.rakuno.ac.jp>

酪農学園大学
受験生サイト



対応端末で読みとっていただき、
直接サイトへアクセスしてください。



酪農学園大学は、2014年度
(公財)日本高等教育評価機構
による大学機関別認証評価にお
いて大学評価基準に適合してい
ると認定されました。

身体に障がいのある方への支援について 本学では施設面等の改善に努力しています。受験や就学については事前にご相談ください。