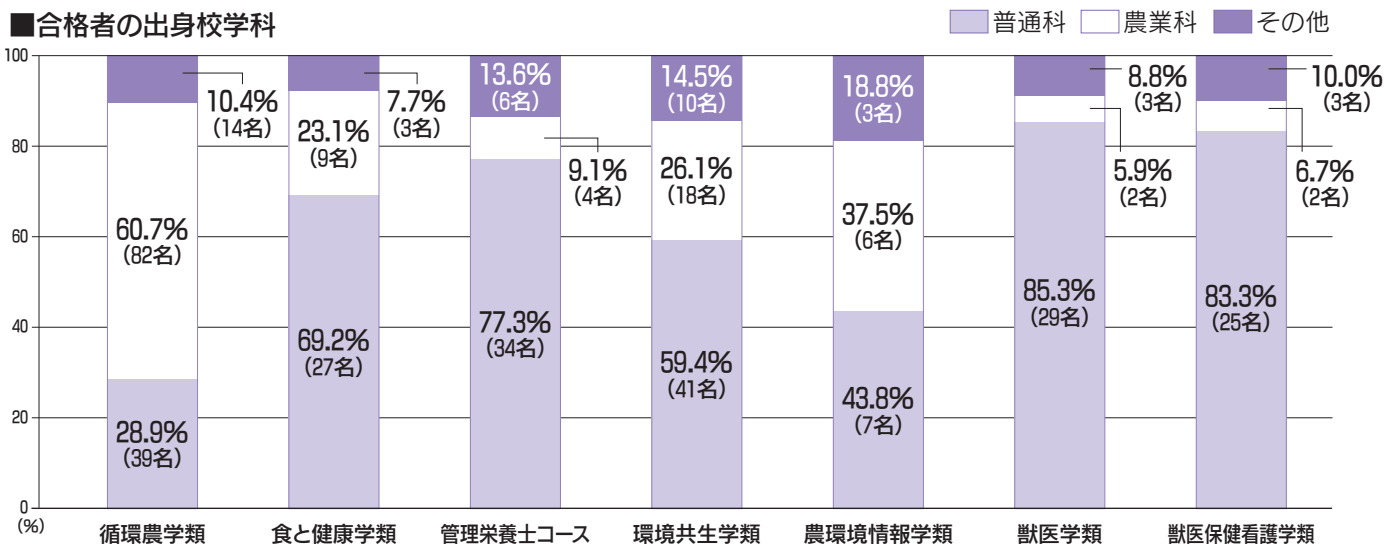


2026年度 入学試験結果

2026年度 総合型選抜・学校推薦型選抜 試験結果



※構成比は小数点第2位を四捨五入しているため、合計しても必ずしも100とはならない。

【総合型選抜】

※倍率は第2志望合格を含まないため、(受験者÷合格者)と一致しない場合がある。

■総合型選抜(1期)

	募集人数	区分	志願者		受験者		合格者		入学者		倍率
			総数	内女子	総数	内女子	総数	内女子	総数	内女子	
循環農学類	32	レポート型	23	2	23	2	23	2	23	2	1.0
		プレゼン型	5	1	5	1	5	1	5	1	1.0
食と健康学類	18	レポート型	5	2	5	2	5	2	5	2	1.0
		プレゼン型	3	1	3	1	3	1	3	1	1.0
管理栄養士コース	4	レポート型	26	24	25	23	24	22	24	22	1.0
		プレゼン型	4	2	4	2	4	2	4	2	1.0
環境共生学類	13	レポート型	24	8	24	8	24	8	23	8	1.0
		プレゼン型	2	1	2	1	2	1	2	1	1.0
農環境情報学類	18	レポート型	3	0	3	0	3	0	3	0	1.0
		プレゼン型	1	1	1	1	1	1	1	1	1.0
合計	85		96	42	95	41	94	40	93	40	

※総合型選抜(1期)の募集人数は、事前提出レポート型とプレゼンテーション型を合わせた人数です。

■総合型選抜(Ⅱ期)

	募集 人数	志願者		受験者		合格者		入学者		倍率
		総数	内女子	総数	内女子	総数	内女子	総数	内女子	
循環農学類	8	12	4	11	3	11	3	11	3	1.0
食と健康学類	4	3	2	3	2	3	2	3	2	1.0
管理栄養士コース	若干名	2	2	2	2	2	2	2	2	1.0
環境共生学類	2	5	3	5	3	5	3	4	2	1.0
農環境情報学類	2	1	0	1	0	1	0	1	0	1.0
合計	16	23	11	22	10	22	10	21	9	

■総合型選抜(Ⅲ期)

	募集 人数	志願者		受験者		合格者		入学者		倍率
		総数	内女子	総数	内女子	総数	内女子	総数	内女子	
循環農学類	若干名	5	3	5	3	5	3	5	3	1.0
食と健康学類	若干名	0	0	0	0	0	0	0	0	—
管理栄養士コース	若干名	1	0	1	0	1	0	1	0	1.0
環境共生学類	若干名	2	0	2	0	2	0	2	0	1.0
農環境情報学類	若干名	0	0	0	0	0	0	0	0	—
合計		8	3	8	3	8	3	8	3	

■総合型選抜(Ⅳ期)

	募集 人数	志願者		受験者		合格者		入学者		倍率
		総数	内女子	総数	内女子	総数	内女子	総数	内女子	
循環農学類	若干名	3	1	1	0	1	0	1	0	1.0
食と健康学類	若干名	1	1	1	1	1	1	1	1	1.0
管理栄養士コース	若干名	1	0	1	0	1	0	1	0	1.0
環境共生学類	若干名	1	0	1	0	1	0	0	0	1.0
農環境情報学類	若干名	0	0	0	0	0	0	0	0	—
合計		6	2	4	1	4	1	3	1	

〔学校推薦型選抜〕

■指定校推薦入学試験

	募集 人数	志願者		受験者		合格者		入学者		倍率
		総数	内女子	総数	内女子	総数	内女子	総数	内女子	
循環農学類	40	67	22	67	22	67	22	67	22	1.0
食と健康学類	33	26	7	26	7	26	7	26	7	1.0
管理栄養士コース	8	8	6	8	6	8	6	8	6	1.0
環境共生学類	20	33	9	33	9	33	9	33	9	1.0
農環境情報学類	28	10	0	10	0	10	0	10	0	1.0
獣医学類	10	15	13	15	13	15	13	15	13	1.0
獣医保健看護学類	8	8	7	8	7	8	7	8	7	1.0
合計	147	167	64	167	64	167	64	167	64	

※指定校推薦の各項目には、附属高校からの内部進学推薦、地域獣医療支援特別選抜(獣医学類)による人数も含む。

■日本学校農業クラブ活動特別推薦入学試験

	募集 人数	志願者		受験者		合格者		入学者		倍率
		総数	内女子	総数	内女子	総数	内女子	総数	内女子	
循環農学類	6	17	9	17	9	17	9	17	9	1.0
食と健康学類	3	1	1	1	1	1	1	1	1	1.0
管理栄養士コース	1	0	0	0	0	0	0	0	0	—
環境共生学類	4	0	0	0	0	0	0	0	0	—
農環境情報学類	2	1	0	1	0	1	0	1	0	1.0
獣医保健看護学類	2	3	2	3	2	3	2	3	2	1.0
合計	18	22	12	22	12	22	12	22	12	

■一般推薦入学試験

	募集 人数	志願者		受験者		合格者		入学者		倍率
		総数	内女子	総数	内女子	総数	内女子	総数	内女子	
循環農学類	34	6	3	6	3	6	3	6	3	1.0
食と健康学類	14	0	0	0	0	0	0	0	0	—
管理栄養士コース	9	4	3	4	3	4	3	4	3	1.0
環境共生学類	20	2	1	2	1	2	1	2	1	1.0
農環境情報学類	10	0	0	0	0	0	0	0	0	—
獣医学類	8	34	27	34	27	8	7	8	7	4.3
獣医保健看護学類	10	29	27	29	27	18	18	18	18	1.6
合計	105	75	61	75	61	38	32	38	32	

■生産動物医療推薦入学試験

	募集 人数	志願者		受験者		合格者		入学者		倍率
		総数	内女子	総数	内女子	総数	内女子	総数	内女子	
獣医学類	8	26	15	26	15	5	3	5	3	5.2

■動物病院後継者育成推薦入学試験

	募集 人数	志願者		受験者		合格者		入学者		倍率
		総数	内女子	総数	内女子	総数	内女子	総数	内女子	
獣医学類	4	10	3	9	3	1	1	1	1	9.0

■農業高校および農業大学校推薦入学試験

	募集 人数	区分	志願者		受験者		合格者		入学者		倍率
			総数	内女子	総数	内女子	総数	内女子	総数	内女子	
獣医学類	2	農業高校	5	4	5	4	2	2	2	2	2.5
		農業大学校	0	0	0	0	0	0	0	0	—
合計	2		5	4	5	4	2	2	2		

■学士等推薦入学試験

	募集 人数	志願者		受験者		合格者		入学者		倍率
		総数	内女子	総数	内女子	総数	内女子	総数	内女子	
獣医学類	3	5	3	5	3	3	2	3	2	1.7

■生産動物看護部門推薦入学試験

	募集 人数	志願者		受験者		合格者		入学者		倍率
		総数	内女子	総数	内女子	総数	内女子	総数	内女子	
獣医保健看護学類	6	2	2	2	2	1	1	1	1	2.0

2026年度 一般選抜 試験結果

※倍率は第2志望合格を含まないため、(受験者÷合格者)と一致しない場合がある。

■第1期学力入学試験

	募集 人数	志願者		受験者		合格者		入学者		倍率
		総数	内女子	総数	内女子	総数	内女子	総数	内女子	
循環農学類	40	39	11	37	11	126	78	23	13	1.0
食と健康学類	9	12	6	11	5	21	14	8	3	1.0
管理栄養士コース	10	11	9	11	9	11	9	2	2	1.0
環境共生学類	21	41	19	41	19	110	53	25	11	1.0
農環境情報学類	8	8	2	8	2	27	11	6	2	1.0
獣医学類	42	927	554	884	531	125	74	48	32	6.4
獣医保健看護学類	20	88	76	87	75	40	34	21	16	1.9
合計	150	1,126	677	1,079	652	460	273	133	79	

※合格者には他学類からの第2志望合格者を含む。

■第1期学力・共通テスト併用型入学試験 (A日程/通常)

	募集 人数	志願者		受験者		合格者		入学者		倍率
		総数	内女子	総数	内女子	総数	内女子	総数	内女子	
獣医学類	25	599	384	585	375	113	71	31	22	4.7

■第1期学力・共通テスト併用型入学試験 (A日程/理科重点)

	募集 人数	志願者		受験者		合格者		入学者		倍率
		総数	内女子	総数	内女子	総数	内女子	総数	内女子	
獣医学類	5	527	325	514	316	91	54	4	1	5.2

■第1期学力・共通テスト併用型入学試験 (B日程/パターンI・パターンII)

	募集 人数	区分	志願者		受験者		合格者		入学者		倍率
			総数	内女子	総数	内女子	総数	内女子	総数	内女子	
循環農学類	16	パターンI	16	3	16	3	15	3	3	1	1.1
		パターンII	21	8	20	8	20	8	2	2	1.0
食と健康学類	8	パターンI	5	2	5	2	5	2	1	0	1.0
		パターンII	5	4	5	4	5	4	2	1	1.0
環境共生学類	8	パターンI	15	7	15	7	12	6	0	0	1.3
		パターンII	18	12	18	12	16	12	2	1	1.1
農環境情報学類	4	パターンI	1	1	1	1	1	1	0	0	1.0
		パターンII	2	1	2	1	2	1	0	0	1.0
合計	36		83	38	82	38	76	37	10	5	

■第1期学力・共通テスト併用型入学試験 (B日程)

	募集 人数	志願者		受験者		合格者		入学者		倍率
		総数	内女子	総数	内女子	総数	内女子	総数	内女子	
管理栄養士コース	2	2	1	2	1	0	0	0	0	—

■第2期学力入学試験

	募集 人数	志願者		受験者		合格者		入学者		倍率
		総数	内女子	総数	内女子	総数	内女子	総数	内女子	
循環農学類	8	9	3	7	2	15	8	4	1	1.0
食と健康学類	3	4	1	4	1	5	2	0	0	1.0
管理栄養士コース	若干名	2	1	2	1	1	1	1	1	2.0
環境共生学類	5	4	2	4	2	12	8	2	1	1.0
農環境情報学類	2	2	1	2	1	3	2	0	0	1.0
獣医保健看護学類	5	33	26	32	25	12	10	11	9	2.0
合計	23	54	34	51	32	48	31	18	12	

※合格者には他学類からの第2志望合格者を含む。

■第2期学力・共通テスト併用型入学試験(理科重点)

	募集 人数	志願者		受験者		合格者		入学者		倍率
		総数	内女子	総数	内女子	総数	内女子	総数	内女子	
獣医学類	5	141	93	127	86	14	6	10	5	8.4

■共通テスト利用入学試験(前期)

	募集 人数	志願者		受験者		合格者		入学者		倍率	
		総数	内女子	総数	内女子	総数	内女子	総数	内女子		
循環農学類	8	73	30	73	30	73	30	13	6	1.0	
食と健康学類	4	30	15	30	15	30	15	2	0	1.0	
管理栄養士コース	4	21	15	21	15	17	13	3	2	1.2	
環境共生学類	4	62	30	62	30	61	30	8	4	1.0	
農環境情報学類	4	8	3	8	3	8	3	1	0	1.0	
獣医学類	3教科5科目	5	218	139	186	119	15	8	0	0	12.4
	5教科5科目	3	239	162	238	162	20	11	0	0	11.9
獣医保健看護学類	7	99	82	99	82	27	21	4	3	3.7	
合計	39	750	476	717	456	251	131	31	15		

■共通テスト利用入学試験(後期)

	募集 人数	志願者		受験者		合格者		入学者		倍率
		総数	内女子	総数	内女子	総数	内女子	総数	内女子	
循環農学類	8	20	8	20	8	20	8	2	1	1.0
食と健康学類	4	9	6	9	6	9	6	1	1	1.0
管理栄養士コース	2	2	1	2	1	0	0	0	0	—
環境共生学類	3	18	8	18	8	17	8	7	1	1.1
農環境情報学類	2	2	2	2	2	2	2	0	0	1.0
獣医保健看護学類	2	17	12	17	12	3	2	2	1	5.7
合計	21	68	37	68	37	51	26	12	4	

2026年度 一般選抜 試験結果(第1志望合格者)

■第1期学力入学試験

	平均点
循環農学類	118.9
食と健康学類	106.2
管理栄養士コース	125.1
環境共生学類	125.5
農環境情報学類	108.6
獣医学類 ※()は較正点	220.5 (188.0)
獣医保健看護学類	146.5

■第2期学力入学試験

	平均点
循環農学類	112.9
食と健康学類	非公表
管理栄養士コース	非公表
環境共生学類	非公表
農環境情報学類	非公表
獣医保健看護学類	146.9

■第1期学力・共通テスト併用型入学試験(A日程/通常)

	平均点
獣医学類 ※()は較正点	229.4 (212.4)

■第1期学力・共通テスト併用型入学試験(A日程/理科重点)

	平均点
獣医学類 ※()は較正点	311.5 (273.4)

■第1期学力・共通テスト併用型入学試験(B日程/パターンI)

	平均点
循環農学類	116.3
食と健康学類	116.2
環境共生学類	135.1
農環境情報学類	非公表

■第1期学力・共通テスト併用型入学試験(B日程/パターンII)

	平均点
循環農学類	135.8
食と健康学類	121.4
環境共生学類	139.1
農環境情報学類	非公表

■第1期学力・共通テスト併用型入学試験(B日程)

	平均点
管理栄養士コース	—

■第2期学力・共通テスト併用型入学試験(理科重点)

	平均点
獣医学類 ※()は較正点	296.5 (268.4)

■共通テスト利用入学試験(前期)

	平均点	
循環農学類	133.8	
食と健康学類	126.2	
管理栄養士コース	134.0	
環境共生学類	128.9	
農環境情報学類	126.1	
獣医学類	3教科5科目方式	513.3
	5教科5科目方式	517.8
獣医保健看護学類	155.9	

■共通テスト利用入学試験(後期)

	平均点
循環農学類	139.1
食と健康学類	133.0
管理栄養士コース	—
環境共生学類	133.2
農環境情報学類	非公表
獣医保健看護学類	非公表

※合格者が5名未満の入試区分については、平均点を非公表とする。
※合格者がいない場合は、「—」を表記する。

2026年度 一般選抜 試験科目別選択率(第1志望合格者)

※構成比は小数点第2位を四捨五入しているため、合計しても必ずしも100とはならない。

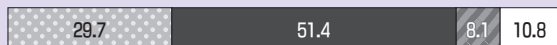
循環農学類

第1期学力入学試験(%)

選択1




選択2

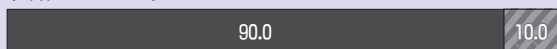


第1期学力・共通テスト併用型入学試験(%)

(B日程/パターンI)



(B日程/パターンII)




第2期学力入学試験(%)

選択1



選択2




食と健康学類

第1期学力入学試験(%)

選択1



選択2




第1期学力・共通テスト併用型入学試験(%)

(B日程/パターンI)



(B日程/パターンII)




第2期学力入学試験(%)

選択1



選択2



管理栄養士コース

第1期学力入学試験(%)

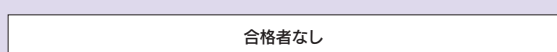
選択1



選択2



第1期学力・共通テスト併用型入学試験(B日程)(%)

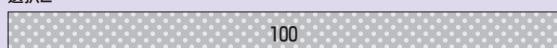


第2期学力入学試験(%)

選択1



選択2



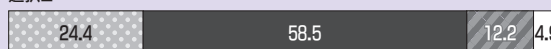
環境共生学類

第1期学力入学試験(%)

選択1



選択2

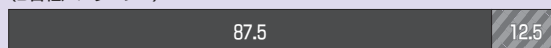


第1期学力・共通テスト併用型入学試験(%)

(B日程/パターンI)



(B日程/パターンII)

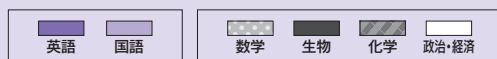


第2期学力入学試験(%)

選択1



選択2



2026年度 一般選抜 試験科目別選択率(第1志望合格者)

※構成比は小数点第2位を四捨五入しているため、合計しても必ずしも100とはならない。

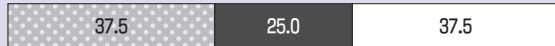
農環境情報学類

第1期学力入学試験(%)

選択1



選択2




第1期学力・共通テスト併用型入学試験(%)

(B日程/パターンI)



(B日程/パターンII)




第2期学力入学試験(%)

選択1



選択2



獣医学類


第1期学力入学試験(%)




第1期学力・共通テスト併用型入学試験(A日程/通常)(%)



第1期学力・共通テスト併用型入学試験(A日程/理科重点)(%)



第2期学力・共通テスト併用型入学試験(理科重点)(%)




獣医保健看護学類

第1期学力入学試験(%)

選択1



選択2




第2期学力入学試験(%)

選択1



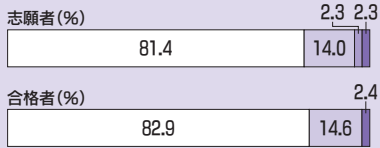
選択2




※構成比は小数点第2位を四捨五入しているため、合計しても必ずしも100とはならない。

循環農学類


■第1期学力入学試験



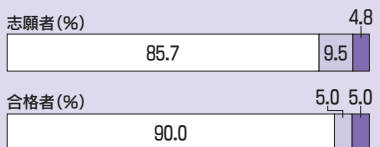
■第2期学力入学試験




■第1期学力・共通テスト併用型入学試験 (B日程/パターンI)




■第1期学力・共通テスト併用型入学試験 (B日程/パターンII)



■共通テスト利用入学試験(前期)

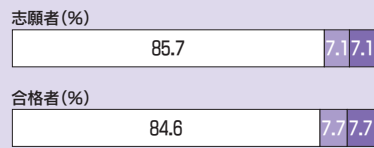


■共通テスト利用入学試験(後期)




食と健康学類


■第1期学力入学試験




■第2期学力入学試験



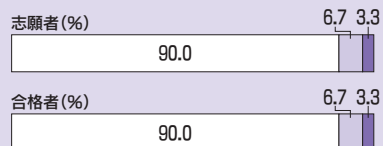
■第1期学力・共通テスト併用型入学試験 (B日程/パターンI)




■第1期学力・共通テスト併用型入学試験 (B日程/パターンII)



■共通テスト利用入学試験(前期)

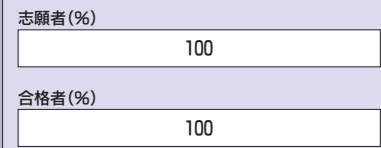


■共通テスト利用入学試験(後期)




管理栄養士コース

■第1期学力入学試験



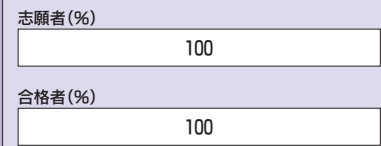
■第2期学力入学試験



■第1期学力・共通テスト併用型入学試験(B日程)



■共通テスト利用入学試験(前期)




■共通テスト利用入学試験(後期)



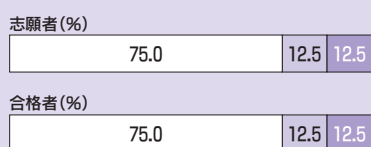
※構成比は小数点第2位を四捨五入しているため、合計しても必ずしも100とはならない。

環境共生学類

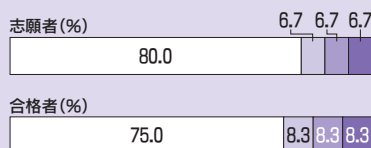
■第1期学力入学試験



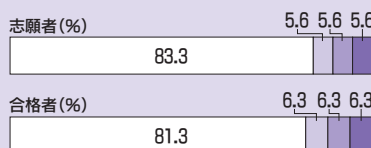
■第2期学力入学試験



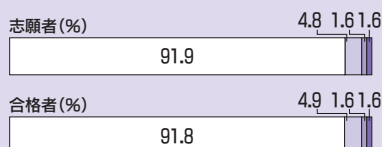
■第1期学力・共通テスト併用型入学試験 (B日程/パターンI)



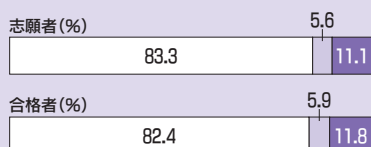
■第1期学力・共通テスト併用型入学試験 (B日程/パターンII)



■共通テスト利用入学試験(前期)

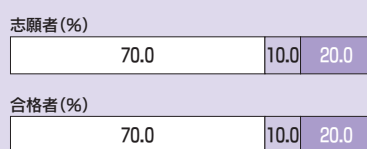


■共通テスト利用入学試験(後期)




農環境情報学類


■第1期学力入学試験




■第2期学力入学試験



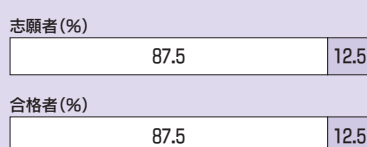
■第1期学力・共通テスト併用型入学試験 (B日程/パターンI)




■第1期学力・共通テスト併用型入学試験 (B日程/パターンII)



■共通テスト利用入学試験(前期)



■共通テスト利用入学試験(後期)



※構成比は小数点第2位を四捨五入しているため、合計しても必ずしも100とはならない。

獣医学類

■第1期学力入学試験(A日程)

志願者(%)

45.6	30.5	9.7	14.2
------	------	-----	------

合格者(%)

32.8	43.2	11.2	12.8
------	------	------	------

■第1期学力・共通テスト併用型入学試験 (A日程/通常)

志願者(%)

49.5	32.3	9.9	8.4
------	------	-----	-----

合格者(%)

38.9	46.0	8.0	7.1
------	------	-----	-----

■第1期学力・共通テスト併用型入学試験 (A日程/理科重点)

志願者(%)

48.7	32.0	10.1	9.3
------	------	------	-----

合格者(%)

36.3	47.3	8.8	7.7
------	------	-----	-----

■第2期学力・共通テスト併用型入学試験 (理科重点)

志願者(%)

50.4	30.5	10.7	8.4
------	------	------	-----

合格者(%)

42.9	50.0	7.1	
------	------	-----	--

■共通テスト利用入学試験 (3教科5科目方式)

志願者(%)

55.5	32.1	6.0	6.4
------	------	-----	-----

合格者(%)

46.7	33.3	6.7	13.3
------	------	-----	------

■共通テスト利用入学試験 (5教科5科目方式)

志願者(%)

54.4	31.8	5.4	8.4
------	------	-----	-----

合格者(%)

55.0	25.0	5.0	15.0
------	------	-----	------

獣医保健看護学類

■第1期学力入学試験

志願者(%)

68.4	18.4	9.2	3.9
------	------	-----	-----

合格者(%)

62.5	20.0	10.0	7.5
------	------	------	-----

■第2期学力入学試験

志願者(%)

68.0	20.0	8.0	4.0
------	------	-----	-----

合格者(%)

58.3	16.7	16.7	8.3
------	------	------	-----

■共通テスト利用入学試験(前期)

志願者(%)

73.7	16.2	7.1	3.0
------	------	-----	-----

合格者(%)

59.3	29.6	7.4	3.7
------	------	-----	-----

■共通テスト利用入学試験(後期)

志願者(%)

76.5	17.6	5.9	
------	------	-----	--

合格者(%)

66.7	33.3		
------	------	--	--